

MioMed S.A.S  
NIT 900.973.064-0


BOGOTA - CUNDINAMARCA  
(CIFRAS EN PESOS COLOMBIANOS)

ESTADO DE SITUACION FINANCIERA  
POR EL PERIODO TERMINADO A DICIEMBRE 31 DE 2017


ACTUALIZACION: 20 Febrero 2018  
PUBLICACION:  
VERSION: 1

COD	NOTA	2017	2016	VARIACION \$	VARIACION %
<b>ACTIVO</b>					
<b>ACTIVO CORRIENTE</b>					
<b>EFFECTIVO Y EQUIVALENTES DE EFFECTIVO</b>					
1105	1	113.482.217,00	123.222.438,00	-9.740.221,00	(7,90%)
		400.000,00	100.000.000,00	-99.600.000,00	(99,60%)
1110		113.082.217,00	23.222.438,00	89.859.779,00	386,95%
<b>CUENTAS POR COBRAR COMERCIALES Y OTRAS CUENTAS POR COBRAR</b>					
1302	2	819.431.184,00	3.972.400,00	815.458.784,00	20528,11%
		816.656.546,00	0,00	816.656.546,00	100,00%
1307		2.248.733,00	0,00	2.248.733,00	100,00%
1330		0,00	3.972.400,00	-3.972.400,00	(100,00%)
1380		525.905,00	0,00	525.905,00	100,00%
<b>ACTIVOS POR IMPUESTOS CORRIENTES</b>					
1355	3	510.443.449,00	0,00	510.443.449,00	100,00%
		510.443.449,00	0,00	510.443.449,00	100,00%
<b>INVENTARIOS</b>					
1420	4	197.199.330,00	216.961.265,00	-19.761.935,00	(9,11%)
		197.199.330,00	216.961.265,00	-19.761.935,00	(9,11%)
<b>TOTAL ACTIVO CORRIENTE</b>		<b>1.640.556.180,00</b>	<b>344.156.103,00</b>	<b>1.296.400.077,00</b>	<b>376,69%</b>
<b>ACTIVO NO CORRIENTE</b>					
<b>INVERSIÓN EN SUBSIDIARIAS, ASOCIADAS Y NEGOCIOS CONJUNTOS</b>					
1205	5	0,00	0,00	0,00	100,00%
		1.450.000.000,00	0,00	1.450.000.000,00	100,00%
1220		-1.450.000.000,00	0,00	-1.450.000.000,00	100,00%
<b>PROPIEDADES, PLANTA Y EQUIPO</b>					
1528	6	226.485.158,46	248.049.066,00	-21.563.907,54	(8,69%)
		4.343.500,00	0,00	4.343.500,00	100,00%
1532		254.517.606,00	251.120.106,00	3.397.500,00	1,35%
1592		-32.375.947,54	-3.071.040,00	-29.304.907,54	954,23%
<b>TOTAL ACTIVO NO CORRIENTE</b>		<b>226.485.158,46</b>	<b>248.049.066,00</b>	<b>-21.563.907,54</b>	<b>(8,69%)</b>
<b>TOTAL DEL ACTIVO</b>		<b>1.867.041.338,46</b>	<b>592.205.169,00</b>	<b>1.274.836.169,46</b>	<b>215,27%</b>
<b>PASIVO</b>					
<b>PASIVO CORRIENTE</b>					
<b>PASIVOS FINANCIEROS MEDIDOS AL COSTO</b>					
2195	7	10.158.927,00	286.981.000,00	-276.822.073,00	(96,46%)
		10.158.927,00	286.981.000,00	-276.822.073,00	(96,46%)
<b>CUENTAS POR PAGAR COMERCIALES Y OTRAS CUENTAS POR PAGAR</b>					
2205	8	1.172.251.795,00	302.366.203,00	869.885.592,00	287,69%
		1.159.892.785,00	272.334.044,00	887.558.741,00	325,91%
2335		40.055,00	993.100,00	-953.045,00	(95,97%)
2370		10.614.300,00	7.977.488,00	2.636.812,00	33,05%
2380		1.704.655,00	21.061.571,00	-19.356.916,00	(91,91%)
<b>PASIVOS POR IMPUESTOS CORRIENTES</b>					
2365	9	9.288.935,00	5.501.000,00	3.787.935,00	68,86%
		8.219.176,00	5.487.000,00	2.732.176,00	49,79%
2368		1.069.759,00	14.000,00	1.055.759,00	7541,14%
<b>PASIVOS POR BENEFICIOS A EMPLEADOS</b>					
2505	10	51.936.861,00	8.624.319,00	43.312.542,00	502,21%
		4.352.836,00	696.304,00	3.656.532,00	525,13%
2510		28.579.720,00	5.170.161,00	23.409.559,00	452,78%
2515		3.113.225,00	186.907,00	2.926.318,00	1565,65%
2520		0,00	5.833,00	-5.833,00	(100,00%)
2525		15.891.080,00	2.565.114,00	13.325.966,00	519,51%
<b>PROVISIONES</b>					
2615	11	149.480.520,00	0,00	149.480.520,00	100,00%
		149.480.520,00	0,00	149.480.520,00	100,00%
<b>OTROS PASIVOS NO FINANCIEROS MEDIDOS AL COSTO</b>					
2805	12	314.468.513,00	0,00	314.468.513,00	100,00%
		314.468.513,00	0,00	314.468.513,00	100,00%
<b>TOTAL PASIVO CORRIENTE</b>		<b>1.707.585.551,00</b>	<b>603.472.522,00</b>	<b>1.104.113.029,00</b>	<b>182,96%</b>
<b>PASIVO NO CORRIENTE</b>					
<b>TOTAL PASIVO NO CORRIENTE</b>		<b>0,00</b>	<b>0,00</b>	<b>0,00</b>	<b>100,00%</b>
<b>TOTAL DEL PASIVO</b>		<b>1.707.585.551,00</b>	<b>603.472.522,00</b>	<b>1.104.113.029,00</b>	<b>182,96%</b>
<b>PATRIMONIO</b>					
<b>CAPITAL Y RESERVAS ATRIBUIBLES A LOS ACCIONISTAS</b>					
<b>ACCIONES ORDINARIAS</b>					
3105	13	100.000.000,00	100.000.000,00	0,00	0,00%
		100.000.000,00	100.000.000,00	0,00	0,00%
<b>OTRAS RESERVAS</b>					
<b>RESULTADOS INTEGRALES</b>		<b>0,00</b>	<b>0,00</b>	<b>0,00</b>	<b>100,00%</b>
<b>RESULTADOS ACUMULADOS</b>		<b>170.723.140,46</b>	<b>-111.267.353,00</b>	<b>281.990.493,46</b>	<b>(253,44%)</b>
		-111.267.353,00	0,00	-111.267.353,00	100,00%
3710		-111.267.353,00	0,00	-111.267.353,00	100,00%
<b>TOTAL DEL PATRIMONIO</b>		<b>159.455.787,46</b>	<b>-11.267.353,00</b>	<b>170.723.140,46</b>	<b>(1515,20%)</b>
<b>TOTAL DEL PASIVO Y DEL PATRIMONIO</b>		<b>1.867.041.338,46</b>	<b>592.205.169,00</b>	<b>1.274.836.169,46</b>	<b>215,27%</b>

Las notas son parte integral de los Estados Financieros.

  
BLANCA CECILIA NIÑO TELLEZ  
REPRESENTANTE LEGAL

"Ver certificación adjunta"

  
MONICA E VALDERRAMA OCHOA  
CONTADOR PUBLICO  
T.P 147017-T

"Ver certificación adjunta"

MioMed S.A.S  
NIT 900.973.064-0

ESTADO INTEGRAL DE RESULTADOS  
POR EL PERIODO COMPRENDIDO ENTRE  
ENERO 1° Y DICIEMBRE 31 DE 2017

ACTUALIZACION: 20 Febrero 2018  
PUBLICACION:  
VERSION: 1

BOGOTA - CUNDINAMARCA  
(CIFRAS EN PESOS COLOMBIANOS)


COD	NOTA	2017	2016	VARIACION \$	VARIACION %
<b>INGRESOS DE ACTIVIDADES ORDINARIAS</b>					
4125	Unidad Funcional De Apoyo Diagnostico	4.088.184.119,00	0,00	4.088.184.119,00	100,00%
4175	Devoluciones, Rebajas Y Descuentos En Ventas De Servicio (Db)	-345.465.848,00	0,00	-345.465.848,00	100,00%
<b>COSTO DE VENTAS</b>					
6125	Unidad Funcional De Apoyo Diagnostico	1.888.407.388,54	63.096.410,00	1.825.310.978,54	2892,89%
<b>GANANCIA BRUTA</b>					
		<b>1.854.310.882,46</b>	<b>-63.096.410,00</b>	<b>1.917.407.292</b>	<b>-3039%</b>
<b>GASTOS DE ADMINISTRACION</b>					
5105	Gastos de Administración	1.532.314.207,00	44.458.071,00	1.487.856.136,00	3346,65%
<b>RESULTADOS DE ACTIVIDADES DE OPERACIÓN</b>					
		<b>321.996.675,46</b>	<b>-107.554.481,00</b>	<b>429.551.156</b>	<b>-399%</b>
<b>INGRESOS FINANCIEROS</b>					
4210	Rendimientos Financieros	2.248.733,00	0,00	2.248.733,00	100,00%
4250	Recuperaciones	13.125,00	0,00	13.125,00	100,00%
4295	Diversos	3.407.189,00	1.502,00	3.405.687,00	226743,48%
<b>COSTOS FINANCIEROS</b>					
5305	Gastos financieros	126.750.391,00	3.712.232,00	123.038.159,00	3314,40%
<b>OTROS GASTOS</b>					
5315	Gastos Extraordinarios	333.247,00	0,00	333.247,00	100,00%
5350	Gastos Diversos	2.080,00	0,00	2.080,00	100,00%
5395	Otros	1.344,00	2.142,00	-798,00	(37,25%)
<b>GANANCIA ANTES DE LA PROVISIÓN PARA IMPUESTO SOBRE LA RENTA</b>					
		<b>200.578.660,46</b>	<b>-111.267.353,00</b>	<b>311.846.013,46</b>	<b>(280,27%)</b>
<b>GASTOS POR IMPUESTO DE RENTA Y COMPLEMENTARIOS</b>					
5405	Impuesto De Renta Y Complementarios Vigencia Corriente	149.295.000,00	0,00	149.295.000,00	100,00%
	Impuesto Diferido De Renta	-119.439.480,00	0,00	-119.439.480,00	100,00%
<b>GANANCIA NETA PROCEDENTE DE OPERACIONES CONTINUADAS</b>					
		<b>170.723.140,46</b>	<b>-111.267.353,00</b>	<b>281.990.493,46</b>	<b>(380,27%)</b>
UTILIDAD (PÉRDIDA) NETA PROCEDENTE DE OPERACIONES DESCONTINUADAS		0,00	0,00	0,00	100,00%
<b>RESULTADO DEL PERIODO</b>					
		<b>170.723.140,46</b>	<b>-111.267.353,00</b>	<b>281.990.493,46</b>	<b>(253,44%)</b>
<b>TOTAL ORI QUE NO SE RECLASIFICARAN A LOS RESULTADOS</b>		<b>0,00</b>	<b>0,00</b>	<b>0,00</b>	<b>100,00%</b>
<b>TOTAL ORI QUE SE RECLASIFICARAN A LOS RESULTADOS</b>		<b>0,00</b>	<b>0,00</b>	<b>0,00</b>	<b>100,00%</b>
<b>TOTAL OTROS RESULTADOS INTEGRALES</b>		<b>0,00</b>	<b>0,00</b>	<b>0,00</b>	<b>100,00%</b>
<b>TOTAL RESULTADOS INTEGRALES</b>		<b>170.723.140,46</b>	<b>-111.267.353,00</b>	<b>281.990.493,46</b>	<b>(253,44%)</b>

Las notas son parte integral de los Estados Financieros.



BLANCA CECILIA NIÑO TELLEZ  
REPRESENTANTE LEGAL

"Ver certificación adjunta"



MONICA E VALDERRAMA OCHOA  
CONTADOR PUBLICO  
T.P 147017-T

"Ver certificación adjunta"

MioMed SAS  
NIT 900.973,064-0

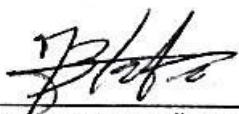
ESTADO DE CAMBIOS EN EL PATRIMONIO  
POR EL PERIODO TERMINADO A DICIEMBRE 31 DE 2017

ACTUALIZACION: 20 Febrero 2018  
PUBLICACION:  
VERSION: 1

BOGOTA - CUNDINAMARCA  
(CIFRAS EN PESOS COLOMBIANOS)


DESCRIPCION	NOTA	3105 CAPITAL SOCIAL	3305 RESERVAS Y FONDOS	3605 RESULTADOS DEL EJERCICIO	3705 RESULTADOS ACUMULADOS	PATRIMONIO TOTAL
SALDO A 31 DE DICIEMBRE DE 2016		100.000.000,00	0,00	-111.267.353,00	0,00	-11.267.353,00
<b>APORTES DE LOS ACCIONISTAS</b>		<b>0,00</b>	<b>0,00</b>	<b>0,00</b>	<b>0,00</b>	<b>0,00</b>
Resultados Integrales		0,00	0,00	170.723.140,46	0,00	170.723.140,46
Transferencia de Resultados Integrales		0,00	0,00	111.267.353,00	0,00	111.267.353,00
<b>RESULTADOS INTEGRALES</b>	<b>13</b>	<b>0,00</b>	<b>0,00</b>	<b>281.990.493,46</b>	<b>0,00</b>	<b>281.990.493,46</b>
Transferencia de Resultados Integrales		0,00	0,00	0,00	-111.267.353,00	-111.267.353,00
<b>RESULTADOS INTEGRALES DEL PERIODO</b>		<b>0,00</b>	<b>0,00</b>	<b>0,00</b>	<b>-111.267.353,00</b>	<b>-111.267.353,00</b>
<b>SALDO A DICIEMBRE 31 DE 2017</b>		<b>100.000.000,00</b>	<b>0,00</b>	<b>170.723.140,46</b>	<b>-111.267.353,00</b>	<b>159.455.787,46</b>

Las notas son parte integral de los Estados Financieros.



BLANCA CECILIA NIÑO TELLEZ  
REPRESENTANTE LEGAL

"Ver certificación adjunta"



MÓNICA E VALDERRAMA OCHOA  
CONTADOR PUBLICO  
T.P 147017-T

"Ver certificación adjunta"

MioMed SAS  
NIT 900.973.064-0


BOGOTA - CUNDINAMARCA  
(CIFRAS EN PESOS COLOMBIANOS)

ESTADO DE FLUJO DE EFECTIVO  
A DICIEMBRE 31 DE 2017 Y 2016

ACTUALIZACION: 20 Febrero 2018  
PUBLICACION:  
VERSION: 1

COD	DESCRIPCIÓN	2017	2016
<b>FLUJOS DE EFECTIVO PROCEDENTES DE (UTILIZADOS EN) ACTIVIDADES DE OPERACIÓN</b>			
<b>GANANCIA (PÉRDIDA) NETA</b>		170.723.140,46	-111.267.353,00
<b>AJUSTE POR INGRESOS Y GASTOS QUE NO REQUIEREN DE EFECTIVO</b>			
1220	Aumento / (Disminución) Deterioro de Inversiones Medidas al Costo	1.450.000.000,00	0,00
1592	Aumento / (Disminución) Deterioro de propiedad, planta y equipo	29.304.907,54	3.071.040,00
2615	Aumento / (Disminución) Para Obligaciones Fiscales	149.480.520,00	0,00
<b>EFFECTIVO GENERADO DE ACTIVIDADES DE LA OPERACIÓN</b>		<b>1.799.508.568,00</b>	<b>-108.196.313,00</b>
<b>CAMBIOS EN PARTIDAS OPERACIONALES</b>			
1302	(Aumento) / Disminución Clientes nacionales facturación radicada	-816.656.546,00	0,00
1307	(Aumento) / Disminución Intereses Implícitos	-2.248.733,00	0,00
1330	(Aumento) / Disminución Anticipos avances y depositos	3.972.400,00	-3.972.400,00
1380	(Aumento) / Disminución Deudores varios	-525.905,00	0,00
1355	(Aumento) / Disminución Anticipo impuestos y contribuciones o saldos a favor	-510.443.449,00	0,00
1420	(Aumento) / Disminución Materiales medico quirurgicos	19.761.935,00	-216.961.265,00
2205	Aumento / (Disminución) Nacionales	887.558.741,00	272.334.044,00
2335	Aumento / (Disminución) Costos y gastos por pagar	-953.045,00	993.100,00
2365	Aumento / (Disminución) Retención en la fuente e impuesto de timbre	2.732.176,00	5.487.000,00
2368	Aumento / (Disminución) Impuesto de industria y comercio retenido	1.055.759,00	14.000,00
2370	Aumento / (Disminución) Retención y aportes de nomina	2.636.812,00	7.977.488,00
2380	Aumento / (Disminución) Acreedores varios	-19.356.916,00	21.061.571,00
2505	Aumento / (Disminución) Nomina por pagar	3.656.532,00	696.304,00
2510	Aumento / (Disminución) Cesantias consolidadas	23.409.559,00	5.170.161,00
2515	Aumento / (Disminución) Intereses sobre cesantias	2.926.318,00	186.907,00
2520	Aumento / (Disminución) Prima de Servicios	-5.833,00	5.833,00
2525	Aumento / (Disminución) Vacaciones consolidadas	13.325.966,00	2.565.114,00
2805	Aumento / (Disminución) Anticipo y avances recibidos	314.468.513,00	0,00
<b>EFFECTIVO NETO EN ACTIVIDADES DE OPERACIÓN</b>		<b>-74.685.716,00</b>	<b>95.557.857,00</b>
<b>FLUJO DE EFECTIVO EN ACTIVIDADES DE INVERSIÓN</b>			
1205	(Aumento) / Disminución Inversiones Medidas al Costo	-1.450.000.000,00	0,00
1528	(Aumento) / Disminución Equipo de computo y comunicacion	-4.343.500,00	0,00
1532	(Aumento) / Disminución Maquinaria y equipo medico científico	-3.397.500,00	-251.120.106,00
<b>EFFECTIVO NETO EN ACTIVIDADES DE INVERSIÓN</b>		<b>-1.457.741.000,00</b>	<b>-251.120.106,00</b>
<b>FLUJO DE EFECTIVO EN ACTIVIDADES DE FINANCIACIÓN</b>			
2195	Aumento / (Disminución) Otras obligaciones	-276.822.073,00	286.981.000,00
3105	Aumento / (Disminución) Capital suscrito y pagado	0,00	100.000.000,00
<b>EFFECTIVO NETO EN ACTIVIDADES DE FINANCIACIÓN</b>		<b>-276.822.073,00</b>	<b>386.981.000,00</b>
<b>AUMENTO EN EL EFECTIVO</b>		<b>-9.740.221,00</b>	<b>123.222.438,00</b>
<b>EFFECTIVO A 31 DE DICIEMBRE DEL AÑO ANTERIOR</b>		<b>123.222.438,00</b>	<b>0,00</b>
<b>EFFECTIVO A 31 DICIEMBRE DEL AÑO ACTUAL</b>		<b>113.482.217,00</b>	<b>123.222.438,00</b>

Las notas son parte integral de los Estados Financieros.



BLANCA CECILIA NIÑO TELLEZ  
REPRESENTANTE LEGAL

"Ver certificación adjunta"



MONICA E VALDERRAMA OCHOA  
CONTADOR PUBLICO  
T.P 147017-T

"Ver certificación adjunta"