

MioMed S.A.S
NIT 900.973.064-0
ESTADO DE SITUACION FINANCIERA
A 31 DICIEMBRE DE 2021



ACTUALIZACION:
PUBLICACION:
VERSION: 1



BOGOTA - CUNDINAMARCA
(CIFRAS EN PESOS COLOMBIANOS)

	NOTA	2021	2020	VARIACION \$	VARIACION %
ACTIVO					
ACTIVO CORRIENTE					
EFFECTIVO Y EQUIVALENTES DE EFFECTIVO					
	1	350.929.755,58	42.011.748,87	308.918.006,71	735,31%
Caja		441.250,00	1.000.000,00	(558.750,00)	(55,88%)
Banco		350.488.505,58	41.011.748,87	309.476.756,71	754,61%
CUENTAS POR COBRAR COMERCIALES Y OTRAS CUENTAS POR COBRAR					
	2	2.881.039.590,00	3.096.703.443,00	(215.663.853,00)	(6,96%)
Clientes Nacionales Facturación Radicada		2.864.353.297,00	2.698.571.375,00	165.781.922,00	6,14%
Interes Implicito		97.519,00	0,00	97.519,00	100,00%
Anticipos Avances y Depositos		3.470.000,00	21.000,00	3.449.000,00	16423,81%
Cuentas Por Cobrar A Trabajadores		1.266.115,00	0,00	1.266.115,00	100,00%
Deudores Varios		11.852.659,00	398.111.068,00	(386.258.409,00)	(97,02%)
ACTIVOS POR IMPUESTOS CORRIENTES					
	3	3.387.200.836,99	1.944.586.927,00	1.442.613.909,99	74,19%
Anticipo Imp Y Contrib O Saldos A Favor		3.387.200.836,99	1.944.586.927,00	1.442.613.909,99	74,19%
INVENTARIOS					
	4	1.244.929.129,00	916.730.748,00	328.198.381,00	35,80%
Materiales Medico Quirurgicos		1.244.929.129,00	916.730.748,00	328.198.381,00	35,80%
TOTAL ACTIVO CORRIENTE		7.864.099.311,57	6.000.032.866,87	1.864.066.444,70	31,07%
ACTIVO NO CORRIENTE					
INVERSION EN SUBSIDIARIAS, ASOCIADAS Y NEGOCIOS CONJUNTOS					
	5	0,00	0,00	0,00	100,00%
Inversiones		0,00	0,00	0,00	100,00%
Deterioro de Inversiones		0,00	0,00	0,00	100,00%
ACTIVOS POR IMPUESTOS NO CORRIENTES					
	3	0,00	0,00	0,00	100,00%
Anticipo Imp Y Contrib O Saldos A Favor		0,00	0,00	0,00	100,00%
PROPIEDADES, PLANTA Y EQUIPO					
	6	422.838.935,00	363.236.177,86	59.602.757,14	16,41%
Equipo De Oficina		75.249.374,00	56.843.135,00	18.406.239,00	32,38%
Equipo De Computo Y Comunicacion		29.025.700,00	16.469.890,00	12.555.810,00	76,23%
Maquinaria Y Equipo Medico Cientifico		693.864.135,00	553.966.691,00	139.897.444,00	25,25%
Depreciacion Acumulada		(375.300.274,00)	(264.043.538,14)	(111.256.735,86)	42,14%
TOTAL ACTIVO NO CORRIENTE		422.838.935,00	363.236.177,86	59.602.757,14	16,41%
TOTAL DEL ACTIVO		8.286.938.246,57	6.363.269.044,73	1.923.669.201,84	30,23%
PASIVO					
PASIVO CORRIENTE					
PASIVOS FINANCIEROS MEDIDOS AL COSTO					
	7	0,00	0,00	0,00	100,00%
Otras Obligaciones		0,00	0,00	0,00	100,00%
CUENTAS POR PAGAR COMERCIALES Y OTRAS CUENTAS POR PAGAR					
	7	3.122.791.587,74	2.939.490.700,15	183.300.887,59	6,24%
Nacionales		2.467.468.581,46	2.286.542.934,15	180.925.647,31	7,91%
Costos Y Gastos Por Pagar		590.681.979,28	560.560.646,00	30.121.333,28	5,37%
Retencion Y Aportes De Nomina		64.641.027,00	55.624.200,00	9.016.827,00	16,21%
Acreedores Varios		0,00	36.762.920,00	(36.762.920,00)	(100,00%)
PASIVOS POR IMPUESTOS CORRIENTES					
	8	39.206.155,87	65.342.855,02	(26.136.699,15)	(40,00%)
Retencion En La Fuente E Imp De Timbre		32.431.320,87	61.154.159,02	(28.722.838,15)	(46,97%)
Impuesto De Industria Y Comercio Retenido		6.774.835,00	4.188.696,00	2.586.139,00	61,74%
PASIVOS POR BENEFICIOS A EMPLEADOS					
	9	326.587.465,00	431.997.868,00	(105.410.403,00)	(24,40%)
Nomina Por Pagar		8.305.946,00	199.908.437,00	(191.602.491,00)	(95,85%)
Cesantias Consolidadas		205.807.285,00	142.654.984,00	63.152.301,00	44,27%
Intereses Sobre Cesantias		23.091.013,00	14.184.805,00	8.906.208,00	62,79%
Prima De Servicios		23.449,00	0,00	23.449,00	100,00%
Vacaciones Consolidadas		89.359.772,00	75.249.642,00	14.110.130,00	18,75%
PROVISIONES					
	10	685.537.231,00	308.467.000,00	377.070.231,00	122,24%
Para Obligaciones Fiscales		685.537.231,00	308.467.000,00	377.070.231,00	122,24%
TOTAL PASIVO CORRIENTE		4.174.122.439,61	3.745.298.423,17	428.824.016,44	11,45%
PASIVO NO CORRIENTE					
TOTAL DEL PASIVO		4.174.122.439,61	3.745.298.423,17	428.824.016,44	11,45%
PATRIMONIO					
CAPITAL Y RESERVAS ATRIBUIBLES A LOS ACCIONISTAS					
ACCIONES ORDINARIAS					
	11	100.000.000,00	100.000.000,00	0,00	0,00%
Capital Suscrito Y Pagado		100.000.000,00	100.000.000,00	0,00	0,00%
OTRAS RESERVAS					
		259.485.308,55	259.485.308,55	0,00	0,00%
Reservas Obligatorias		259.485.308,55	259.485.308,55	0,00	0,00%
OTROS RESULTADOS INTEGRALES					
		1.494.845.185,38	175.623.128,99	1.319.222.056,39	751,17%
RESULTADOS ACUMULADOS					
		2.258.485.313,03	2.082.862.184,02	175.623.129,01	8,43%
Utilidades O Excedentes Acumulados		2.510.990.906,44	2.335.367.777,43	175.623.129,01	7,52%
Pérdidas O Deficit Acumulados		(252.505.593,41)	(252.505.593,41)	0,00	0,00%
TOTAL DEL PATRIMONIO		4.112.815.806,96	2.617.970.621,56	1.494.845.185,40	57,10%
TOTAL DEL PASIVO Y DEL PATRIMONIO		8.286.938.246,57	6.363.269.044,73	1.923.669.201,84	30,23%

Las notas hacen parte integral de los Estados Financieros

MAUREN ISABEL QUIÑERO GAMBOA
REPRESENTANTE LEGAL
"Ver Certificación adjunta"

YURY KATHERYN HERNANDEZ ACEVEDO
CONTADOR PUBLICO
T.P 285641-T
"Ver Certificación adjunta"

LAURA LILIANA MONTAÑEZ ORJUELA
REVISOR FISCAL T.P 225194-T
DESIGNADO POR AUDIT AND
INTERNATIONAL FINANCE SAS
"Ver Opinión adjunta"

BOGOTA - BOGOTA
(CIFRAS EN PESOS COLOMBIANOS)


ESTADO INTEGRAL DE RESULTADOS
A 31 DICIEMBRE DE 2021

	NOTA	2021	2020	VARIACION \$	VARIACION %
INGRESOS DE ACTIVIDADES ORDINARIAS	12	14.813.059.420,00	9.289.983.605,00	5.523.075.815,00	59,45%
Unidad Funcional De Apoyo Diagnostico		14.946.864.146,00	9.459.686.218,00	5.487.177.928,00	58,01%
Devoluciones, Rebajas Y Descuentos En Ventas De Servicios		(133.804.726,00)	(169.702.613,00)	35.897.887,00	(21,15%)
COSTO DE VENTAS	13	10.658.683.668,15	7.247.628.906,96	3.411.054.761,19	47,06%
Unidad Funcional De Apoyo Diagnostico		10.658.683.668,15	7.247.628.906,96	3.411.054.761,19	47,06%
GANANCIA BRUTA		4.154.375.751,85	2.042.354.698,04	2.112.021.053,81	103,41%
GASTOS DE ADMINISTRACION	14	1.965.505.384,97	1.257.069.705,70	708.435.679,27	56,36%
Gastos De Administracion		1.965.505.384,97	1.257.069.705,70	708.435.679,27	56,36%
RESULTADOS DE ACTIVIDADES DE OPERACIÓN		2.188.870.366,88	785.284.992,34	1.403.585.374,54	178,74%
INGRESOS FINANCIEROS	15	5.730.363,50	14.188.718,16	(8.458.354,66)	(59,61%)
Rendimientos Financieros		97.519,00	1.122.996,00	(1.025.477,00)	(91,32%)
Recuperaciones		1.013.035,00	870.000,00	143.035,00	16,44%
Reintegro de Incapacidades		4.563.231,00	10.788.137,00	(6.224.906,00)	(57,70%)
Recuperacion impuestos de Renta		0,00	1.386.442,00	(1.386.442,00)	(100,00%)
Diversos		56.578,50	21.143,16	35.435,34	167,60%
GASTOS FINANCIEROS	16	12.702.004,00	11.149.889,57	1.552.114,43	13,92%
Financieros		12.702.004,00	11.149.889,57	1.552.114,43	13,92%
OTROS GASTOS	17	1.546.541,00	537.487,94	1.009.053,06	187,74%
Gastos Extraordinarios		1.516.310,00	486.339,00	1.029.971,00	211,78%
Gastos Diversos		0,00	51.148,94	(51.148,94)	(100,00%)
Cuentas Por Cobrar		30.231,00	0,00	30.231,00	100,00%
UTILIDAD ANTES DE LA PROVISIÓN PARA IMPUESTO SOBRE LA RENTA		2.180.352.185,38	787.786.332,99	1.392.565.852,39	176,77%
Impuesto de renta y complementarios vigencias corrientes	18	685.507.000,00	308.467.000,00	377.040.000,00	122,23%
Sobretasa 4%		0,00	303.696.204,00	(303.696.204,00)	(100,00%)
GANANCIA NETA PROCEDENTE DE OPERACIONES		1.494.845.185,38	175.623.128,99	1.319.222.056,39	751,17%
RESULTADO DEL PERIODO		1.494.845.185,38	175.623.128,99	1.319.222.056,39	751,17%
TOTAL RESULTADOS INTEGRALES		1.494.845.185,38	175.623.128,99	1.319.222.056,39	751,17%

Las notas hacen parte integral de los Estados Financieros


 MAUREN ISABEL QUINTERO GAMBOA
 REPRESENTANTE LEGAL
 "Ver Certificación adjunta"


 YURY KATHERYN HERNANDEZ ACEVEDO
 CONTADOR PUBLICO
 T.P 285641-T
 "Ver Certificación adjunta"



 LAURA LILIANA MONTAÑEZ ORJUELA
 REVISOR FISCAL T.P 225194-T
 DESIGNADO POR AUDIT AND
 INTERNATIONAL FINANCE SAS
 "Ver Opinión adjunta"

DESCRIPCION	CAPITAL SUSCRITO Y PAGADO	RESERVAS OBLIGATORIAS	RESULTADOS INTEGRALES	UTILIDADES O EXCENTAS ACUMULADAS	RESULTADOS DE EJERCICIOS ANTERIORES	PATRIMONIO TOTAL
SALDO A 31 DE DICIEMBRE DE 2020	100.000.000,00	259.485.308,55	175.623.128,99	2.335.367.777,43	(252.505.593,41)	2.617.970.621,56
SALDO INICIAL A 31 DE DICIEMBRE DE 2020	100.000.000,00	259.485.308,55	175.623.128,99	2.335.367.777,43	(252.505.593,41)	2.617.970.621,56
RESULTADOS EJERCICIO	0,00	0,00	1.494.845.185,38	0,00	0,00	1.494.845.185,38
RESULTADOS INTEGRALES DEL PERIODO	0,00	0,00	1.494.845.185,38	0,00	0,00	1.494.845.185,38
TRANSFERENCIAS A (DESDE) RESULTADOS	0,00	0,00	(175.623.128,99)	175.623.129,01	0,00	0,02
DIVIDENDOS	0,00	0,00	0,00	0,00	0,00	0,00
SALDO A 31 DE DICIEMBRE DE 2021	100.000.000,00	259.485.308,55	1.494.845.185,38	2.510.990.906,44	(252.505.593,41)	4.112.815.806,96


Las notas hacen parte integral de los Estados Financieros



MAUREN ISABEL QUINTERO GAMBOA
REPRESENTANTE LEGAL
"Ver Certificación adjunta"



YURY KATHERYN HERNANDEZ ACEVEDO
CONTADOR PUBLICO
T.P 285641-T
"Ver Certificación adjunta"



LAURA LILIANA MONTAÑEZ ORJUELA
REVISOR FISCAL T.P 225194-T
DESIGNADO POR AUDIT AND
INTERNATIONAL FINANCE SAS
"Ver Opinión adjunta"

ESTADO DE FLUJO DE EFECTIVO INDIVIDUAL
A DICIEMBRE 31 DE 2021

ACTUALIZACION:
PUBLICACION:
VERSION: 1


BOGOTA - CUNDINAMARCA
(CIFRAS EN PESOS COLOMBIANOS)

DESCRIPCIÓN	2021	2020
FLUJOS DE EFECTIVO PROCEDENTES DE (UTILIZADOS EN) ACTIVIDADES DE OPERACIÓN		
GANANCIA (PÉRDIDA) NETA	1.494.845.185,38	175.623.128,99
AJUSTE POR INGRESOS Y GASTOS QUE NO REQUIEREN DE EFECTIVO		
Aumento / (Disminución) Deterioro de acciones	0,00	(949.540.000,00)
(Aumento) / Disminución Anticipo impuestos y contribuciones o saldos a favor	(1.442.613.909,99)	(850.940.369,00)
(Aumento) / Disminución Interes implícito	(97.519,00)	489.363,00
Aumento / (Disminución) Depreciación	111.256.735,86	110.470.127,77
Aumento / (Disminución) Provisión impuestos, gravámenes y tasas	377.070.231,00	53.418.404,00
Aumento / (Disminución) Deterioro de Inversiones	0,00	
EFECTIVO GENERADO DE ACTIVIDADES DE LA OPERACIÓN	540.460.723,25	(1.460.479.345,24)
CAMBIOS EN PARTIDAS OPERACIONALES		
(Aumento) / Disminución Clientes nacionales facturación generada pendiente de radicar	0,00	0,00
(Aumento) / Disminución Clientes nacionales facturación radicada	(165.781.922,00)	(1.352.745.091,00)
(Aumento) / Disminución Clientes nacionales facturación radicada y glosada subsanable	0,00	0,00
(Aumento) / Disminución Clientes nacionales facturación radicada conciliada	0,00	0,00
(Aumento) / Disminución Giros para abono a cartera pendientes de aplicar (CR)	0,00	0,00
(Aumento) / Disminución Cuentas por cobrar a socios y accionistas	0,00	0,00
(Aumento) / Disminución Giros para abono a cartera pendientes de aplicar	0,00	0,00
(Aumento) / Disminución Anticipos avances y depositos	(3.449.000,00)	766.735,00
(Aumento) / Disminución Anticipo impuestos y contribuciones o saldos a favor	0,00	303.852.800,00
(Aumento) / Disminución Cuentas por cobrar a trabajadores	(1.266.115,00)	0,00
(Aumento) / Disminución Documentos por cobrar	0,00	0,00
(Aumento) / Disminución Futuras capitalizaciones	0,00	0,00
(Aumento) / Disminución Deudores varios	386.258.409,00	(338.767.676,00)
(Aumento) / Disminución Medicamentos	0,00	0,00
(Aumento) / Disminución Materiales medico quirurgicos	(328.198.381,00)	(274.858.397,00)
(Aumento) / Disminución Materiales reactivos y laboratorios	0,00	0,00
(Aumento) / Disminución Materiales para imagenología	0,00	0,00
Aumento / (Disminución) Bancos nacionales	0,00	0,00
Aumento / (Disminución) Compañías de financiamiento comercial	0,00	0,00
Aumento / (Disminución) Compromisos de recompra de cartera negociada	0,00	0,00
Aumento / (Disminución) Proveedores nacionales	180.925.647,31	1.042.312.756,42
Aumento / (Disminución) Costos y gastos por pagar	30.121.333,28	548.177.607,00
Aumento / (Disminución) Deudas con accionistas	0,00	0,00
Aumento / (Disminución) Dividendos por pagar	0,00	0,00
Aumento / (Disminución) Retencion en la fuente e impuesto de timbre	(28.722.838,15)	41.009.918,76
Aumento / (Disminución) Impuesto de industria y comercio retenido	2.586.139,00	636.290,00
Aumento / (Disminución) Retencion y aportes de nomina	9.016.827,00	25.845.869,00
Aumento / (Disminución) Acreedores varios	(36.762.920,00)	(22.334.576,00)
Aumento / (Disminución) Nomina por pagar	(191.602.491,00)	89.920.850,09
Aumento / (Disminución) Cesantías consolidadas	63.152.301,00	59.980.834,00
Aumento / (Disminución) Intereses sobre cesantías	8.906.208,00	5.429.132,00
Aumento / (Disminución) Prima de Servicios	23.449,00	0,00
Aumento / (Disminución) Vacaciones consolidadas	14.110.130,00	29.925.491,00
Aumento / (Disminución) Anticipo y avances recibidos	0,00	0,00
Aumento / (Disminución) Ingresos recibidos para terceros	0,00	0,00
EFECTIVO NETO EN ACTIVIDADES DE OPERACIÓN	(60.683.223,56)	159.152.543,27
FLUJO DE EFECTIVO EN ACTIVIDADES DE INVERSIÓN		
(Aumento) / Disminución Acciones	0,00	1.450.000.000,00
(Aumento) / Disminución Maquinaria y equipo	0,00	0,00
(Aumento) / Disminución Equipo de oficina	(18.406.239,00)	(37.120.565,00)
(Aumento) / Disminución Equipo de computo y comunicacion	(12.555.810,00)	(9.945.724,00)
(Aumento) / Disminución Maquinaria y equipo medico científico	(139.897.444,00)	(165.324.427,00)
EFECTIVO NETO EN ACTIVIDADES DE INVERSIÓN	(170.859.493,00)	1.237.609.284,00
FLUJO DE EFECTIVO EN ACTIVIDADES DE FINANCIACIÓN		
Aumento / (Disminución) Otras obligaciones	0,00	0,00
Aumento / (Disminución) Capital suscrito y pagado	0,00	0,00
Aumento / (Disminución) Reservas obligatorias	0,00	0,00
Aumento / (Disminución) Utilidades o excedentes acumulados	0,00	0,00
Aumento / (Disminución) Superavit por Valorizaciones	0,00	0,00
EFECTIVO NETO EN ACTIVIDADES DE FINANCIACIÓN	0,00	0,00
AUMENTO (DISMINUCIÓN) EN EL EFECTIVO	308.918.006,69	(63.717.517,97)
EFECTIVO A 31 DE DICIEMBRE DEL AÑO ANTERIOR	42.011.748,87	105.729.266,84
EFECTIVO A 31 DE DICIEMBRE DEL AÑO ACTUAL	350.929.755,56	42.011.748,87

Las notas hacen parte integral de los Estados Financieros


MAUREN ISABEL QUIÑERO GAMBOA
REPRESENTANTE LEGAL
"Ver Certificación adjunta"


YURY KATHERYN HERNANDEZ ACEVEDO
CONTADOR PUBLICO
T.P 285641-T
"Ver Certificación adjunta"


LAURA LILIANA MONTAÑEZ ORJUELA
REVISOR FISCAL T.P 225194-T
DESIGNADO POR AUDIT AND
INTERNATIONAL FINANCE SAS
"Ver Opinión adjunta"