

**BOGOTA - CUNDINAMARCA**  
**(CIFRAS EN PESOS COLOMBIANOS)**

**ACTUALIZACION:**  
**PUBLICACION:**  
**VERSION: 1**

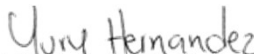
	NOTA	DIC/2023	DIC/2022	VARIACION \$	VARIACION %
<b>ACTIVO</b>					
<b>ACTIVO CORRIENTE</b>					
<b>EFFECTIVO Y EQUIVALENTES DE EFFECTIVO</b>					
Caja	1	159.040.552,27	5.381.644,57	153.658.907,70	2855,24%
Banco		999.100,00	971.200,00	27.900,00	2,87%
		158.041.452,27	4.410.444,57	153.631.007,70	3483,35%
<b>CUENTAS POR COBRAR COMERCIALES Y OTRAS CUENTAS POR COBRAR</b>					
Cientes Nacionales Facturacion Generada Pendiente De Radicar	2	8.931.980.510,68	3.869.242.649,23	5.062.737.861,45	130,85%
Cientes Nacionales Facturacion Radicada		0,00	2.620.000,00	(2.620.000,00)	(100,00%)
Interes Implicito		6.069.222.026,00	3.351.460.238,00	2.717.761.788,00	81,09%
Anticipos Avances Y Depositos		2.015.892,40	54.332,00	1.961.560,40	3610,32%
Deudores Varios		2.478.209,00	5.272.530,95	(2.794.321,95)	(53,00%)
		2.858.264.383,28	509.835.548,28	2.348.428.835,00	460,62%
<b>ACTIVOS POR IMPUESTOS CORRIENTES</b>					
Anticipo Imp Y Contrib O Saldos A Favor	3	6.135.918.738,00	4.867.902.861,99	1.268.015.876,01	26,05%
		6.135.918.738,00	4.867.902.861,99	1.268.015.876,01	26,05%
<b>INVENTARIOS</b>					
Materiales Medico Quirurgicos	4	2.326.763.279,00	1.602.578.727,00	724.184.552,00	45,19%
		2.326.763.279,00	1.602.578.727,00	724.184.552,00	45,19%
<b>TOTAL ACTIVO CORRIENTE</b>					
		17.553.703.079,95	10.345.105.882,79	7.208.597.197,16	69,68%
<b>ACTIVO NO CORRIENTE</b>					
<b>PROPIEDADES, PLANTA Y EQUIPO</b>					
Equipo De Oficina	5	436.826.544,28	515.923.539,32	(79.096.995,04)	(15,33%)
Equipo De Computo Y Comunicacion		111.013.044,00	85.739.106,00	25.273.938,00	29,48%
Maquinaria Y Equipo Medico Cientifico		201.071.302,00	178.066.139,00	23.005.163,00	12,92%
Depreciacion Acumulada		816.739.386,00	745.746.826,00	70.992.560,00	9,52%
		(691.997.187,72)	(493.628.531,68)	(198.368.656,04)	40,19%
<b>TOTAL ACTIVO NO CORRIENTE</b>					
		436.826.544,28	515.923.539,32	(79.096.995,04)	(15,33%)
<b>TOTAL DEL ACTIVO</b>					
		17.990.529.624,23	10.861.029.422,11	7.129.500.202,12	65,64%
<b>PASIVO</b>					
<b>PASIVO CORRIENTE</b>					
<b>CUENTAS POR PAGAR COMERCIALES Y OTRAS CUENTAS POR PAGAR</b>					
Nacionales	6	6.099.403.439,82	3.389.524.405,25	2.709.879.034,57	79,95%
Costos Y Gastos Por Pagar		4.503.068.098,90	2.896.578.355,83	1.606.489.743,07	55,46%
Retencion Y Aportes De Nomina		942.857.191,92	415.422.261,42	527.434.930,50	126,96%
		196.478.149,00	77.523.788,00	118.954.361,00	153,44%
<b>PASIVOS POR IMPUESTOS CORRIENTES</b>					
Retencion En La Fuente E Imp De Timbre	7	95.685.014,66	37.558.156,84	58.126.857,82	154,76%
Impuesto De Industria Y Comercio Retenido		94.618.074,87	35.932.060,87	58.686.014,00	163,32%
		1.066.938,79	1.626.095,97	(559.157,18)	(34,39%)
<b>PASIVOS POR BENEFICIOS A EMPLEADOS</b>					
Nomina Por Pagar	8	538.041.147,75	445.844.101,00	92.197.046,75	20,68%
Cesantias Consolidadas		26.013.617,00	18.918.700,00	7.094.917,00	37,50%
Intereses Sobre Cesantias		299.242.270,51	280.089.512,00	19.152.758,51	6,84%
Prima De Servicios		31.911.166,20	30.580.293,00	1.330.873,20	4,35%
Vacaciones Consolidadas		13.581,00	72.257,00	(58.676,00)	(81,20%)
		180.860.513,04	116.183.339,00	64.677.174,04	55,67%
<b>PROVISIONES</b>					
Para Obligaciones Fiscales	9	1.921.886.562,34	987.528.231,00	934.358.331,34	94,62%
		1.921.886.562,34	987.528.231,00	934.358.331,34	94,62%
<b>OTROS PASIVOS NO FINANCIEROS</b>					
Anticipo Y Avances Recibidos	10	0,00	110.129.540,00	(110.129.540,00)	(100,00%)
		0,00	110.129.540,00	(110.129.540,00)	(100,00%)
<b>TOTAL PASIVO CORRIENTE</b>					
		8.655.016.164,57	4.970.584.434,09	3.684.431.730,48	74,12%
<b>PASIVO NO CORRIENTE</b>					
<b>TOTAL DEL PASIVO</b>					
		8.655.016.164,57	4.970.584.434,09	3.684.431.730,48	74,12%
<b>PATRIMONIO</b>					
<b>CAPITAL Y RESERVAS ATRIBUIBLES A LOS ACCIONISTAS</b>					
<b>ACCIONES ORDINARIAS</b>					
Capital Autorizado	11	100.000.000,00	100.000.000,00	0,00	0,00%
Capital Suscrito		100.000.000,00	100.000.000,00	0,00	0,00%
Capital Pagado		(100.000.000,00)	(100.000.000,00)	0,00	0,00%
		100.000.000,00	100.000.000,00	0,00	0,00%
<b>OTRAS RESERVAS</b>					
Reservas Obligatorias		50.000.000,00	259.485.308,55	(209.485.308,55)	(80,73%)
RESULTADOS INTEGRALES		3.445.068.471,64	1.777.629.181,06	1.667.439.290,58	93,80%
RESULTADOS ACUMULADOS		5.740.444.988,02	3.753.330.498,41	1.987.114.489,61	52,94%
Utilidades O Excedentes Acumulados		5.992.950.581,43	4.005.836.091,82	1.987.114.489,61	49,61%
Pérdidas O Deficit Acumulados		(252.505.593,41)	(252.505.593,41)	0,00	0,00%
<b>TOTAL DEL PATRIMONIO</b>					
		9.335.513.459,66	5.890.444.988,02	3.445.068.471,64	58,49%
<b>TOTAL DEL PASIVO Y DEL PATRIMONIO</b>					
		17.990.529.624,23	10.861.029.422,11	7.129.500.202,12	65,64%

Las notas hacen parte integral de los Estados Financieros



**MAUREEN ISABEL QUIÑERO GAMBOA**  
**REPRESENTANTE LEGAL**

"Ver Certificación adjunta"



**YURY KATHERYN HERNANDEZ ACEVEDO**  
**CONTADOR PUBLICO**  
**T.P 285641-T**

"Ver Certificación adjunta"



**JUAN PABLO ESPITIA USECHE**  
**REVISOR FISCAL T.P 265454-T**  
**DESIGNADO POR AUDIT AND**  
**INTERNATIONAL FINANCE SAS**

"Ver Opinión Adjunta"

ESTADO INTEGRAL DE RESULTADOS  
POR EL PERIODO TERMINADO A  
31 DICIEMBRE DE 2023 Y 2022

BOGOTA - CUNDINAMARCA  
(CIFRAS EN PESOS COLOMBIANOS)

ACTUALIZACION:  
PUBLICACION:  
VERSION: 1

	NOTA	DIC/2023	DIC/2022	VARIACION \$	VARIACION %
INGRESOS DE ACTIVIDADES ORDINARIAS	12	23.251.953.347,00	18.324.950.172,00	4.927.003.175,00	26,89%
Unidad Funcional De Apoyo Diagnostico		23.581.821.337,00	19.363.497.208,00	4.218.324.129,00	21,78%
Devoluciones, Rebajas Y Descuentos En Ventas De Servicios		(329.867.990,00)	(1.038.547.036,00)	708.679.046,00	(68,24%)
COSTO DE VENTAS	13	14.634.540.219,14	12.526.446.870,24	2.108.093.348,90	16,83%
Unidad Funcional De Apoyo Diagnostico		14.634.540.219,14	12.526.446.870,24	2.108.093.348,90	16,83%
<b>GANANCIA BRUTA</b>		<b>8.617.413.127,86</b>	<b>5.798.503.301,76</b>	<b>2.818.909.826,10</b>	<b>48,61%</b>
GASTOS DE ADMINISTRACION	14	3.162.671.222,10	3.081.597.758,51	81.073.463,59	2,63%
Gastos De Administracion		3.162.671.222,10	3.081.597.758,51	81.073.463,59	2,63%
<b>RESULTADOS DE ACTIVIDADES DE OPERACIÓN</b>		<b>5.454.741.905,76</b>	<b>2.716.905.543,25</b>	<b>2.737.836.362,51</b>	<b>100,77%</b>
INGRESOS FINANCIEROS	15	10.993.301,05	79.932.085,01	(68.938.783,96)	(86,25%)
Rendimientos Financieros		2.890.830,50	2.035.356,00	855.474,50	42,03%
Recuperaciones		6.037.408,00	68.532.727,00	(62.495.319,00)	(91,19%)
Reintegro de Incapacidades		0,00	9.120.436,00	(9.120.436,00)	(100,00%)
Diversos		2.065.062,55	243.566,01	1.821.496,54	747,85%
GASTOS FINANCIEROS	16	30.863.186,69	17.613.507,20	13.249.679,49	75,22%
Financieros		30.863.186,69	17.613.507,20	13.249.679,49	75,22%
OTROS GASTOS	17	61.795.792,15	14.096.940,00	47.698.852,15	338,36%
Gastos Extraordinarios		154.958,00	1.100.604,00	(945.646,00)	(85,92%)
Gastos Diversos		61.640.834,15	12.996.336,00	48.644.498,15	374,29%
<b>UTILIDAD ANTES DE LA PROVISIÓN PARA IMPUESTO SOBRE LA RENTA</b>		<b>5.373.076.227,97</b>	<b>2.765.127.181,06</b>	<b>2.607.949.046,91</b>	<b>94,32%</b>
Impuesto de renta y complementarios vigencias corrientes	18	1.921.181.000,00	987.498.000,00	933.683.000,00	94,55%
Impuesto De Renta Y Complementarios Vigencia No Corriente		6.066.861,99	0,00	6.066.861,99	100,00%
Impuesto Diferido De Renta		759.894,34	0,00	759.894,34	100,00%
<b>GANANCIA NETA PROCEDENTE DE OPERACIONES</b>		<b>3.445.068.471,64</b>	<b>1.777.629.181,06</b>	<b>1.667.439.290,58</b>	<b>93,80%</b>
UTILIDAD (PÉRDIDA) NETA PROCEDENTE DE OPERACIONES DESCONTINUADAS				0,00	100,00%
<b>RESULTADO DEL PERIODO</b>		<b>3.445.068.471,64</b>	<b>1.777.629.181,06</b>	<b>1.667.439.290,58</b>	<b>93,80%</b>
TOTAL RESULTADOS INTEGRALES		<b>3.445.068.471,64</b>	<b>1.777.629.181,06</b>	<b>1.667.439.290,58</b>	<b>93,80%</b>

Las notas hacen parte integral de los Estados Financieros



MAUREEN ISABEL QUINTERO GAMBOA  
REPRESENTANTE LEGAL

"Ver Certificación adjunta"



YURY KATHERIN HERNANDEZ ACEVEDO  
CONTADOR PUBLICO  
T.P 285641-T

"Ver Certificación adjunta"



JUAN PABLO ESPITIA USECHE  
REVISOR FISCAL T.P 265454-T  
DESIGNADO POR AUDIT AND  
INTERNATIONAL FINANCE SAS

"Ver Opinión Adjunta"



**BOGOTÁ - CUNDINAMARCA**  
**(CIFRAS EN PESOS COLOMBIANOS)**

**MioMed S.A.S**  
**NIT 900.973.064-0**



**ESTADO DE CAMBIOS EN EL PATRIMONIO**  
**POR EL PERIODO TERMINADO A DICIEMBRE 31 DE 2023**

**ACTUALIZACION:**  
**PUBLICACION:**  
**VERSION: 1**

DESCRIPCION	CAPITAL SUSCRITO Y PAGADO	RESERVAS OBLIGATORIAS	RESULTADOS INTEGRALES	UTILIDADES O EXCENTAS ACUMULADAS	PERDIDAS ACUMULADAS	PATRIMONIO TOTAL
SALDO A 31 DE DICIEMBRE DE 2022	100.000.000,00	259.485.308,55	1.635.161.405,40	4.005.836.091,82	(252.505.593,41)	5.747.977.212,36
<b>SALDO INICIAL A 31 DE DICIEMBRE DE 2022</b>	<b>100.000.000,00</b>	<b>259.485.308,55</b>	<b>1.635.161.405,40</b>	<b>4.005.836.091,82</b>	<b>(252.505.593,41)</b>	<b>5.747.977.212,36</b>
RESULTADOS EJERCICIO	0,00	0,00	3.445.068.471,64	0,00	0,00	3.445.068.471,64
<b>RESULTADOS INTEGRALES DEL PERIODO</b>	<b>0,00</b>	<b>0,00</b>	<b>3.445.068.471,64</b>	<b>0,00</b>	<b>0,00</b>	<b>3.445.068.471,64</b>
TRANSFERENCIAS A (DESDE) RESULTADOS	0,00	(209.485.308,55)	0,00	1.987.114.489,61	0,00	1.777.629.181,06
DIVIDENDOS	0,00	0,00	0,00	0,00	0,00	0,00
<b>SALDO A 31 DE DICIEMBRE DE 2023</b>	<b>100.000.000,00</b>	<b>50.000.000,00</b>	<b>3.445.068.471,64</b>	<b>5.992.950.581,43</b>	<b>(252.505.593,41)</b>	<b>9.335.513.459,66</b>

Las notas hacen parte integral de los Estados Financieros

**MAUREEN ISABEL QUINTERO GAMBOA**  
**REPRESENTANTE LEGAL**

"Ver Certificación adunta"

**YURY KATHERYN HERNANDEZ ACEVEDO**  
**CONTADOR PUBLICO**  
**T.P 285641-T**

"Ver Certificación adjunta"

**JUAN PABLO ESPITIA USECHE**  
**REVISOR FISCAL T.P 265454-T**  
**DESIGNADO POR AUDIT AND**  
**INTERNATIONAL FINANCE SAS**

"Ver Opinión Adjunta"

**ESTADO DE FLUJO DE EFECTIVO  
POR EL PERIODO TERMINADO A DICIEMBRE 31 DE 2023 Y 2022**

**ACTUALIZACION:  
PUBLICACION:  
VERSION: 1**


**BOGOTÁ - CUNDINAMARCA  
(CIFRAS EN PESOS COLOMBIANOS)**

DESCRIPCIÓN	DIC/2023	DIC/2022
<b>FLUJOS DE EFECTIVO PROCEDENTES DE (UTILIZADOS EN) ACTIVIDADES DE OPERACIÓN</b>		
<b>GANANCIA (PÉRDIDA) NETA</b>	3.445.068.471,64	1.777.629.181,06
<b>AJUSTE POR INGRESOS Y GASTOS QUE NO REQUIEREN DE EFECTIVO</b>		
(Aumento) / Disminución Anticipo impuestos y contribuciones o saldos a favor	(1.268.015.876,01)	0,00
(Aumento) / Disminución Interes implícito	(1.961.560,40)	43.187,00
Aumento / (Disminución) Depreciación	198.368.656,04	118.328.257,68
Aumento / (Disminución) Provisión impuestos, gravámenes y tasas	934.358.331,34	301.991.000,00
<b>EFECTIVO GENERADO DE ACTIVIDADES DE LA OPERACIÓN</b>	<b>3.307.818.022,61</b>	<b>2.197.991.625,74</b>
<b>CAMBIOS EN PARTIDAS OPERACIONALES</b>		
(Aumento) / Disminución Clientes nacionales facturación generada pendiente de radicar	2.620.000,00	(2.620.000,00)
(Aumento) / Disminución Clientes nacionales facturación radicada	(2.717.761.788,00)	(487.106.941,00)
(Aumento) / Disminución Anticipos avances y depósitos	2.794.321,95	(1.802.530,95)
(Aumento) / Disminución Anticipo impuestos y contribuciones o saldos a favor	0,00	(1.480.702.025,00)
(Aumento) / Disminución Cuentas por cobrar a trabajadores	0,00	1.266.115,00
(Aumento) / Disminución Deudores varios	(2.348.428.835,00)	(497.982.889,28)
(Aumento) / Disminución Materiales médico quirúrgicos	(724.184.552,00)	(357.649.598,00)
Aumento / (Disminución) Proveedores nacionales	1.606.489.743,07	429.109.774,37
Aumento / (Disminución) Costos y gastos por pagar	527.434.930,50	(175.259.717,86)
Aumento / (Disminución) Retención en la fuente e impuesto de timbre	58.686.014,00	3.500.740,00
Aumento / (Disminución) Impuesto de industria y comercio retenido	(559.157,18)	(5.148.739,03)
Aumento / (Disminución) Retención y aportes de nómina	118.954.361,00	12.882.761,00
Aumento / (Disminución) Acreedores varios	457.000.000,00	0,00
Aumento / (Disminución) Nómina por pagar	7.094.917,00	10.612.754,00
Aumento / (Disminución) Cesantías consolidadas	19.152.758,51	74.282.227,00
Aumento / (Disminución) Intereses sobre cesantías	1.330.873,20	7.489.280,00
Aumento / (Disminución) Prima de Servicios	(58.676,00)	48.808,00
Aumento / (Disminución) Vacaciones consolidadas	64.677.174,04	26.823.567,00
Aumento / (Disminución) Anticipo y avances recibidos	(110.129.540,00)	110.129.540,00
<b>EFECTIVO NETO EN ACTIVIDADES DE OPERACIÓN</b>	<b>(3.034.887.454,91)</b>	<b>(2.332.126.874,75)</b>
<b>FLUJO DE EFECTIVO EN ACTIVIDADES DE INVERSIÓN</b>		
(Aumento) / Disminución Equipo de oficina	(25.273.938,00)	(10.489.732,00)
(Aumento) / Disminución Equipo de cómputo y comunicación	(23.005.163,00)	(149.040.439,00)
(Aumento) / Disminución Maquinaria y equipo médico científico	(70.992.560,00)	(51.882.691,00)
<b>EFECTIVO NETO EN ACTIVIDADES DE INVERSIÓN</b>	<b>(119.271.661,00)</b>	<b>(211.412.862,00)</b>
<b>FLUJO DE EFECTIVO EN ACTIVIDADES DE FINANCIACIÓN</b>		
Aumento / (Disminución) Otras obligaciones	0,00	0,00
Aumento / (Disminución) Capital suscrito y pagado	0,00	0,00
Aumento / (Disminución) Reservas obligatorias	0,00	0,00
Aumento / (Disminución) Utilidades o excedentes acumulados	0,00	0,00
Aumento / (Disminución) Superavit por Valorizaciones	0,00	0,00
<b>EFECTIVO NETO EN ACTIVIDADES DE FINANCIACIÓN</b>	<b>0,00</b>	<b>0,00</b>
<b>AUMENTO (DISMINUCIÓN) EN EL EFECTIVO</b>	<b>153.658.906,70</b>	<b>(345.548.111,01)</b>
<b>EFECTIVO Y EQUIVALENTE AL EFECTIVO AL COMIENZO DEL PERIODO</b>	<b>5.381.644,57</b>	<b>350.929.755,58</b>
<b>EFECTIVO Y EQUIVALENTE AL EFECTIVO AL FINAL DEL PERIODO</b>	<b>159.040.551,27</b>	<b>5.381.644,57</b>


Las notas hacen parte integral de los Estados Financieros

  
MAUREEN ISABEL QUINTERO GAMBOA  
REPRESENTANTE LEGAL

"Ver Certificación adjunta"

  
YURY KATHERYN HERNANDEZ ACEVEDO  
CONTADOR PÚBLICO  
T.P 285641-T

"Ver Certificación adjunta"

  
JUAN PABLO ESPITIA USECHE  
REVISOR FISCAL T.P 265454-T  
DESIGNADO POR AUDIT AND  
INTERNATIONAL FINANCE SAS  
"Ver Opinión Adjunta"