




MIOMED SAS
NIT 900.973.064 - 0
ESTADO DE SITUACION FINANCIERA
ESTADOS FINANCIEROS COMPARATIVOS
Al 31 DE DICIEMBRE 2025 Y 31 DE DICIEMBRE 2024
Ubicación Sede Principal: Bogotá D.C



(Expresado en pesos)

CIIU 8699

Fecha Publicación : 17 febrero 2026

* Versión: 17 febrero 2026

	NOTA	DIC/2025	DIC/2024	VARIACION \$	VARIACION %		NOTA	DIC/2025	DIC/2024	VARIACION \$	VARIACION %
ACTIVO						PASIVO					
ACTIVO CORRIENTE						PASIVO CORRIENTE					
EFFECTIVO Y EQUIVALENTES DE EFFECTIVO	1	766.124.723,48	1.228.064.992,78	(461.940.269,30)	(37,62%)	PASIVOS FINANCIEROS MEDIDOS AL COSTO	6	60.333.333,30	333.333.333,36	(273.000.000,06)	(81,90%)
1105 CAJA		811.800,00	697.570,00	114.230,00	16,38%	2105 BANCOS NACIONALES		60.333.333,30	333.333.333,36	(273.000.000,06)	(81,90%)
1110 BANCO		762.000.693,40	58.389.508,14	703.611.185,26	1205,03%	CUENTAS POR PAGAR COMERCIALES Y OTRAS CUENTA:	7	5.672.793.357,41	5.645.121.151,59	27.672.205,82	0,49%
1295 OTRAS INVERSIONES		3.312.230,08	1.168.977.914,64	(1.165.665.684,56)	(99,72%)	2205 NACIONALES		4.332.705.353,81	2.822.472.397,97	1.510.232.955,84	53,51%
CUENTAS POR COBRAR COMERCIALES Y OTRAS CI	2	14.048.026.369,89	11.751.851.100,89	2.296.175.269,00	19,54%	2335 COSTOS Y GASTOS POR PAGAR		1.106.229.122,60	894.436.653,40	211.792.469,20	23,68%
1301 CLIENTES NACIONALES FACTURACION GENERADA PENDI		-	-	-	100,00%	2360 DIVIDENDOS POR PAGAR		-	1.729.346.724,22	(1.729.346.724,22)	(100,00%)
1302 CLIENTES NACIONALES FACTURACION RADICADA		13.954.036.140,00	11.656.041.332,78	2.297.994.807,22	19,72%	2370 RETENCION Y APORTES DE NOMINA		183.858.881,00	198.444.954,00	(14.586.073,00)	(7,35%)
1303 CLIENTES NACIONALES FACTURACION RADICADA Y GLO:		6.283.769,00	6.290.579,00	(6.810,00)	(0,11%)	2380 ACREEDORES VARIOS		50.000.000,00	420.422,00	49.579.578,00	11792,81%
1307 INTERES IMPLICITO		7.304.612,35	31.587.261,11	(24.282.648,76)	(76,87%)	PASIVOS POR IMPUESTOS CORRIENTES	8	121.738.193,38	71.615.903,91	50.122.289,47	69,99%
1365 CUENTAS POR COBRAR A TRABAJADORES		-	-	-	(63,33%)	2412 IMPUESTO DE INDUSTRIA Y COMERCIO		1.320.000,00	-	1.320.000,00	100,00%
1330 ANTICIPOS AVANCES Y DEPOSITOS		521.562,00	1.422.480,00	(900.918,00)	41,36%	2365 RETENCION EN LA FUENTE E IMP DE TIMBRE		118.902.495,00	69.333.123,87	49.569.371,13	71,49%
1380 DEUDORES VARIOS		79.880.286,54	56.509.448,00	23.370.838,54	(36,63%)	2368 IMPUESTO DE INDUSTRIA Y COMERCIO RETENIDO		1.515.698,38	2.282.780,04	(767.081,66)	(33,60%)
ACTIVOS POR IMPUESTOS CORRIENTES	3	3.287.802.740,00	5.187.987.628,00	(1.900.184.888,00)	(36,63%)	PASIVOS POR BENEFICIOS A EMPLEADOS	9	1.735.998.014,36	803.197.079,42	932.800.934,94	116,14%
1355 ANTICIPO IMP Y CONTRIB O SALDOS A FAVOR		3.287.802.740,00	5.187.987.628,00	(1.900.184.888,00)	20,73%	2505 NOMINA POR PAGAR		910.850.972,35	174.802.506,84	736.048.465,51	421,07%
INVENTARIOS	4	2.304.836.708,11	1.909.083.061,40	395.753.646,71	20,73%	2510 CESANTIAS CONSOLIDADAS		480.519.491,00	377.531.434,50	102.988.056,50	27,28%
1420 MATERIALES MEDICO QUIRURGICOS		2.304.836.708,11	1.909.083.061,40	395.753.646,71	1,64%	2515 INTERESES SOBRE CESANTIAS		51.891.879,24	39.275.830,70	12.616.048,54	32,12%
TOTAL ACTIVO CORRIENTE		20.406.790.541,48	20.076.986.783,07	329.803.758,41	6,90%	2520 PRIMA DE SERVICIOS		343.964,00	19.534.494,00	(19.190.530,00)	(98,24%)
						2525 VACACIONES CONSOLIDADAS		292.391.707,77	192.052.813,38	100.338.894,39	52,25%
ACTIVO NO CORRIENTE						PROVISIONES	10	2.391.173.155,40	3.237.545.541,36	(846.372.385,96)	(26,14%)
PROPIEDADES, PLANTA Y EQUIPO	5	631.306.173,23	590.568.493,25	40.737.679,98	11,09%	2615 PROVISION DE RENTA Y COMPLEMENTARIOS		2.377.561.000,00	3.226.490.000,00	(848.929.000,00)	(26,31%)
1520 MAQUINARIA Y EQUIPO		275.635.747,99	248.110.572,99	27.525.175,00	63,34%	2615 IMPUESTO DIFERIDO - RENTA		13.612.155,40	11.055.541,36	2.556.614,04	23,13%
1524 EQUIPO DE OFICINA		200.775.725,21	122.919.135,73	77.856.589,48	1,52%	OTROS PASIVOS NO FINANCIEROS	11	243.112,00	6.984,00	236.128,00	3380,99%
1528 EQUIPO DE COMPUTO Y COMUNICACION		234.345.342,68	230.834.344,68	3.510.998,00	31,90%	2805 ANTICIPO Y AVANCES RECIBIDOS		243.112,00	6.984,00	236.128,00	3380,99%
1532 MAQUINARIA Y EQUIPO MEDICO CIENTIFICO		758.991.759,00	575.435.151,00	183.556.608,00	42,90%	TOTAL PASIVO CORRIENTE		9.982.279.165,85	10.090.819.993,64	(108.540.827,79)	(1,08%)
1592 DEPRECIACION ACUMULADA		(838.442.401,65)	(586.730.711,15)	(251.711.690,50)	6,90%						
TOTAL ACTIVO NO CORRIENTE		631.306.173,23	590.568.493,25	40.737.679,98	1,79%	PASIVO NO CORRIENTE					
TOTAL DEL ACTIVO		21.038.096.714,71	20.667.555.276,32	370.541.438,39		TOTAL PASIVO NO CORRIENTE		0,00	0,00		
						TOTAL DEL PASIVO		9.982.279.165,85	10.090.819.993,64	(108.540.827,79)	(1,08%)



MIOMED SAS
NIT 900.973.064 - 0
ESTADO DE SITUACION FINANCIERA
ESTADOS FINANCIEROS COMPARATIVOS
Al 31 DE DICIEMBRE 2025 y 31 DE DICIEMBRE 2024
Ubicación Sede Principal: Bogotá D.C



(Expresado en pesos)

Fecha Publicación : 17 febrero 2026
 * Versión: 17 febrero 2026

CIIU 8699

PATRIMONIO

CAPITAL Y RESERVAS ATRIBUIBLES A LOS ACCIONISTAS

ACCIONES ORDINARIAS		12	100.000.000,00	100.000.000,00	-	0,00%
3105	CAPITAL AUTORIZADO		100.000.000,00	100.000.000,00	-	0,00%
	CAPITAL POR SUSCRIBIR		-	-		
	CAPITAL SUSCRITO Y PAGADO		100.000.000,00	100.000.000,00		
OTRAS RESERVAS			50.000.000,00	50.000.000,00	-	0,00%
3305	RESERVAS OBLIGATORIAS		50.000.000,00	50.000.000,00	-	0,00%
	RESULTADO DEL EJERCICIO		4.509.853.468,22	5.164.653.297,06	(654.799.828,84)	(12,68%)
	RESULTADOS ACUMULADOS		6.395.964.080,64	5.262.081.985,66	1.133.882.094,98	21,55%
3705	UTILIDADES O EXCEDENTES ACUMULADOS		6.648.469.674,05	5.514.587.579,07	1.133.882.094,98	20,56%
3710	PÉRDIDAS O DEFICIT ACUMULADOS		(252.505.593,41)	(252.505.593,41)	-	0,00%
TOTAL DEL PATRIMONIO			<u>11.055.817.548,86</u>	<u>10.576.735.282,72</u>	479.082.266,14	4,53%
TOTAL DEL PASIVO Y DEL PATRIMONIO			<u>21.038.096.714,71</u>	<u>20.667.555.276,36</u>	370.541.438,35	1,79%

Las notas hacen parte integral de los Estados Financieros



MAUREEN ISABEL QUINTERO GAMBOA
 REPRESENTANTE LEGAL

 "Ver Certificación Adjunta"



YURY KATHERYN HERNANDEZ ACEVEDO
 CONTADOR PUBLICO
 T.P 285641-T

 "Ver Certificación Adjunta"



LUZ JESMITH LOPEZ SANCHEZ
 REVISOR FISCAL T.P 191863-T
 DESIGNADO POR AUDIT AND
 INTERNATIONAL FINANCE SAS
 "Ver Opinión Adjunta"



MIO MED SAS
NIT 900.973.064 - 0
ESTADO DE RESULTADOS INTEGRAL
ESTADOS FINANCIEROS COMPARATIVOS
DEL 01 DE ENERO A 31 DE DICIEMBRE DE 2025 Y DE ENERO 01 AL 31 DE DICIEMBRE DE 2024
Ubicación Sede Principal: Bogotá D.C



(Expresado en pesos)

Fecha Publicación : 17 febrero 2026
 * Versión: 17 febrero 2026

CIUU 8699

	NOTA	DIC/2025	%	DIC/2024	%	VARIACIONES	
						ABSOLUTA	RELATIVA
INGRESOS DE ACTIVIDADES ORDINARIAS							
4125		37.677.585.169,00	102%	31.635.432.910,04	101%	6.042.152.258,96	19%
4175		(675.411.476,00)	-2%	(200.453.513,00)	-1%	(474.957.963,00)	237%
13		37.002.173.693,00	100%	31.434.979.397,04	100%	5.567.194.295,96	18%
INGRESOS OPERACIONALES							
COSTO							
6125		24.310.161.988,10	66%	18.569.345.357,26	59%	5.740.816.630,84	31%
14		24.310.161.988,10	66%	18.569.345.357,26	59%	5.740.816.630,84	31%
COSTO DE VENTAS							
UTILIDAD O PERDIDA BRUTA OPERACIONAL							
		12.692.011.704,90	34%	12.865.634.039,78	41%	(173.622.334,88)	-1%
GASTOS DE ADMINISTRACION							
510505		3.483.978.536,86	9%	2.597.962.828,85	8%	886.015.708,01	34%
510510		122.108.333,00	0%	138.154.790,00	0%	(16.046.457,00)	-12%
510515		75.704.332,00	0%	63.045.843,74	0%	12.658.488,26	20%
510520		681.053.950,09	2%	272.556.364,00	1%	408.497.586,09	150%
510525		22.136.037,00	0%	20.964.082,00	0%	1.171.955,00	6%
510530		16.709.520,98	0%	48.024.538,90	0%	(31.315.017,92)	-65%
510535		1.120.908.620,28	3%	893.409.839,71	3%	227.498.780,57	25%
510540		12.942.964,00	0%	4.821.391,00	0%	8.121.573,00	168%
510545		1.536.900,00	0%	9.367.204,00	0%	(7.830.304,00)	-84%
510550		9.825.956,00	0%	1.891.812,00	0%	7.934.144,00	419%
510555		33.513.270,00	0%	43.139.328,00	0%	(9.626.058,00)	-22%
510570		389.513.997,77	1%	326.331.419,77	1%	63.182.578,00	19%
511505		192.000,00	0%	37.509.000,00	0%	(37.317.000,00)	-99%
15		5.970.124.417,98	16%	4.457.178.441,97	14%		
GASTOS DE ADMINISTRACION							
RESULTADOS DE ACTIVIDADES DE OPERACION							
		6.721.887.286,92	18%	8.408.455.597,81	27%	(1.686.568.310,89)	-20%
OTROS INGRESOS							
4210		30.829.383,35	0%	73.480.987,35	0%	(42.651.604,00)	-58%
4250		33.688.450,67	0%	396.180.711,16	1%	(362.492.260,49)	-91%
4245		5.069.827,28	0%	0,00	0%	5.069.827,28	100%
4295		25.904,75	0%	44.255,89	0%	(18.351,14)	-41%
16		69.613.566,05	0%	469.705.954,40	1%	(400.092.388,35)	-85%
OTROS INGRESOS							
GASTOS FINANCIEROS							
5305		70.732.457,75	0%	165.077.728,54	1%	(94.345.270,79)	-57%
5315		2.182.857,00	0%	669.271,00	0%	1.513.586,00	226%
5350		5.097.456,00	0%	307.014.538,59	1%	(301.917.082,59)	-98%
17		78.012.770,75	0%	472.761.538,13	2%	(394.748.767,38)	-83%
GASTOS FINANCIEROS							
UTILIDAD ANTES DE IMPUESTOS							
		6.713.488.082,22	18%	8.405.400.014,08	27%	(1.691.911.931,86)	-20%
54050501		2.377.561.000,00	6%	3.226.490.000,00	10%	(848.929.000,00)	-26%
54051001		(176.483.000,00)	0%	3.906.738,00	0%	(180.389.738,00)	-4617%
54051502		2.556.614,00	0%	10.349.979,02	0%	(7.793.365,02)	-75%
UTILIDAD NETA PROCEDENTE DE OPERACIONES CONTINUADAS							
		4.509.853.468,22	12%	5.164.653.297,06	14%	(654.799.828,84)	-13%
RESULTADO DEL PERIODO							
		4.509.853.468,22	12%	5.164.653.297,06	14%	(654.799.828,84)	-13%

Las notas hacen parte integral de los Estados Financieros

MAUREEN ISABEL QUINTERO GAMBOA
 REPRESENTANTE LEGAL

"Ver Certificación Adjunta"

YURY KATHERYN HERNANDEZ ACEVEDO
 CONTADOR PUBLICO
 T.P 285641-T

"Ver Certificación Adjunta"

LUZ JESMITH LOPEZ SANCHEZ
 REVISOR FISCAL T.P 191863-T
 DESIGNADO POR AUDIT AND
 INTERNATIONAL FINANCE SAS

"Ver Opinión Adjunta"



MIOMED SAS
NIT 900.973.064 - 0
ESTADO DE CAMBIOS EN EL PATRIMONIO
ESTADOS FINANCIEROS COMPARATIVOS
A DICIEMBRE 31 DE 2025 Y DICIEMBRE 31 DE 2024
Ubicación Sede Principal: Bogotá D.C



(Expresado en pesos)

Fecha Publicacion : 17 febrero 2026

* Versión: 17 febrero 2026

CIU 8699

DESCRIPCION	CAPITAL SUSCRITO Y PAGADO	RESERVAS OBLIGATORIAS	RESULTADOS INTEGRALES	UTILIDADES O EXCENTAS ACUMULADAS	PERDIDAS ACUMULADAS	OTROS RESULTADOS INTEGRALES	PATRIMONIO TOTAL
SALDO A 31 DE DICIEMBRE DE 2024	100.000.000,00	50.000.000,00	5.164.653.297,06	5.514.587.579,07	(252.505.593,41)	0,00	10.576.735.282,72
RECLASIFICACIÓN DE PERIODOS ANTERIORES	0,00	0,00	0,00	0,00	0,00	0,00	0,00
SALDO INICIAL A 31 DE DICIEMBRE DE 2024	100.000.000,00	50.000.000,00	5.164.653.297,06	5.514.587.579,07	(252.505.593,41)	0,00	10.576.735.282,72
APORTES DE LOS ACCIONISTAS	0,00	0,00	0,00	0,00	0,00	0,00	0,00
EFFECTOS DE CONVERSION	0,00	0,00	0,00	0,00	0,00	0,00	0,00
RESULTADOS EJERCICIO	0,00	0,00	(654.799.828,84)	0,00	0,00	0,00	(654.799.828,84)
RESULTADOS INTEGRALES DEL PERIODO	0,00	0,00	(654.799.828,84)	0,00	0,00	0,00	(654.799.828,84)
TRANSFERENCIAS A (DESDE) RESULTADOS	0,00	0,00	0,00	1.133.882.094,98	0,00	0,00	1.133.882.094,98
DIVIDENDOS	0,00	0,00	0,00	0,00	0,00	0,00	0,00
SALDO A 31 DE DICEIMBRE DE 2025	100.000.000,00	50.000.000,00	4.509.853.468,22	6.648.469.674,05	(252.505.593,41)	0,00	11.055.817.548,86

Las notas hacen parte integral de los Estados Financieros

MAUREEN ISABEL QUINTERO GAMBOA
REPRESENTANTE LEGAL

"Ver Certificación Adjunta"

YURY KATHERYN HERNANDEZ ACEVEDO
CONTADOR PUBLICO
T.P 285641-T

"Ver Certificación Adjunta"

LUZ JESMITH LOPEZ SANCHEZ
REVISOR FISCAL T.P 191863-T
DESIGNADO POR AUDIT AND
INTERNATIONAL FINANCE SAS
"Ver Opinión Adjunta"

(Expresado en pesos)

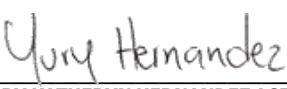
Fecha Publicación : 17 febrero 2026


* Versión: 17 febrero 2026

	DIC/2025	DIC/2024
FLUJOS DE EFECTIVO PROCEDENTES DE (UTILIZADOS EN) ACTIVIDADES DE OPERACIÓN		
GANANCIA (PÉRDIDA) NETA	4.509.853.468,22	5.164.653.297,06
AJUSTE POR INGRESOS Y GASTOS QUE NO REQUIEREN DE EFECTIVO		
Anticipo impuestos y contribuciones o saldos a favor	1.900.184.888,00	947.931.110,00
Interes implícito	24.282.648,76	(29.571.368,71)
Depreciación	251.711.690,50	(105.266.476,57)
Provisión impuestos, gravámenes y tasas	(846.372.385,96)	1.315.658.979,02
EFECTIVO GENERADO DE ACTIVIDADES DE LA OPERACIÓN	5.839.660.309,52	7.293.405.540,80
CAMBIOS EN PARTIDAS OPERACIONALES		
Clientes nacionales facturación radicada	(2.297.994.807,22)	(5.586.819.306,78)
Clientes nacionales facturación radicada y glosada subsanable	6.810,00	(6.290.579,00)
Anticipos avances y depositos	900.918,00	1.055.729,00
Deudores varios	(23.370.838,54)	(2.801.754.935,28)
Materiales medico quirurgicos	(395.753.646,71)	417.680.217,60
Bancos nacionales	(273.000.000,06)	333.333.333,36
Proveedores nacionales	1.510.232.955,84	0,00
Costos y gastos por pagar	211.792.469,20	(48.420.538,52)
Dividendos por pagar	(1.729.346.724,22)	1.729.346.724,22
Retención en la fuente e impuesto de timbre	49.569.371,13	(25.284.951,00)
Impuesto de industria y comercio retenido	(767.081,66)	1.215.841,25
Retención y aportes de nomina	(14.586.073,00)	1.966.805,00
Acreedores varios	49.579.578,00	(456.579.578,00)
Acreedores varios	1.320.000,00	0,00
Nomina por pagar	736.048.465,51	148.788.889,84
Cesantías consolidadas	102.988.056,50	78.289.163,99
Intereses sobre cesantías	12.616.048,54	7.364.664,50
Prima de Servicios	(19.190.530,00)	19.520.913,00
Vacaciones consolidadas	100.338.894,39	11.192.300,34
Anticipo y avances recibidos	236.128,00	6.984,00
EFECTIVO NETO EN ACTIVIDADES DE OPERACIÓN	(1.978.380.006,30)	(6.175.388.322,48)
FLUJO DE EFECTIVO EN ACTIVIDADES DE INVERSIÓN		
Maquinaria y equipo	(27.525.175,00)	(248.110.572,99)
Equipo de oficina	(77.856.589,48)	(11.906.091,73)
Equipo de computo y comunicacion	(3.510.998,00)	(29.763.042,68)
Maquinaria y equipo medico cientifico	(183.556.608,00)	241.304.235,00
Inversiones	0,00	(1.169.495.220,05)
EFECTIVO NETO EN ACTIVIDADES DE INVERSIÓN	(292.449.370,48)	(1.217.970.692,45)
FLUJO DE EFECTIVO EN ACTIVIDADES DE FINANCIACIÓN		
Utilidades o excedentes acumulados	(4.030.771.202,04)	0,00
EFECTIVO NETO EN ACTIVIDADES DE FINANCIACIÓN	(4.030.771.202,04)	0,00
AUMENTO (DISMINUCIÓN) EN EL EFECTIVO	(461.940.269,30)	(99.953.474,13)
EFECTIVO Y EQUIVALENTE AL EFECTIVO AL COMIENZO DEL PERIODO	1.228.064.992,78	159.040.552,27
EFECTIVO Y EQUIVALENTE AL EFECTIVO AL FINAL DEL PERIODO	766.124.723,48	59.087.078,14

Las notas hacen parte integral de los Estados Financieros


MAUREEN ISABEL QUINTERO GAMBOA
REPRESENTANTE LEGAL


YURY KATHERYN HERNANDEZ ACEVEDO
CONTADOR PUBLICO
T.P 285641-T


LUZ JESMITH LOPEZ SANCHEZ
REVISOR FISCAL T.P 191863-T
DESIGNADO POR AUDIT AND
INTERNATIONAL FINANCE SAS
"Ver Opinión Adjunta"

"Ver Certificación Adjunta"

"Ver Certificación Adjunta"



MIOMED SAS
NIT 900.973.064 - 0
POLÍTICAS CONTABLES Y NOTAS EXPLICATIVAS A LOS ESTADOS FINANCIEROS
ESTADOS FINANCIEROS COMPARATIVOS
PERIODO COMPRENDIDO ENTRE EL 1 ENERO Y EL 31 DE DICIEMBRE DE 2025 Y 2024
Ubicación Sede Principal: Bogotá D.C



Vigilado Supersalud

(Expresado en pesos)

CIIU 8699

Fecha Publicación : 17 febrero 2026
*** Versión: 17 febrero 2026**

I. NOTAS DE CARÁCTER GENERAL

Miomed SAS es una sociedad por acciones simplificada de carácter comercial, constituida mediante documento privado de asamblea de accionistas del 12 de mayo de 2016 inscrita el 21 de mayo de 2016 en la Cámara de Comercio de Bogotá, Tiene su domicilio en la ciudad de Bogotá y su termino de duracion es indefinido.

Su objeto social principal es la prestación de servicios de Laboratorio clínico y servicio transfusional con el suficiente equipo médico y con un personal altamente calificado y especializado. Para la prestación del servicio la entidad.

El domicilio principal de Miomed S.A.S. esta ubicado en la Calle 185 N 45 - 03 Centro Comercial Santa Fe Of 610 y su termino de duración es indefinido.

A Septiembre 30 de 2016 se hace previa revisión e implementación de las politicas contables de acuerdo a las Normas Internacionales de Información Financiera (NIIF) para pymes, ya que según el Marco Técnico normativo regulado mediante Decreto 3022 de Septiembre de 2013 el cual reglamenta la Ley 1314 de 2009 y por medio del Decreto 2420 de 2015 régimen reglamentario normativo para preparadores de información financiera pertenecemos al Grupo 2.

En el 2020 se realizo la implementación del Sistema General de Seguridad y Salud en el Trabajo (SGSST), con previa asesoría del la Administradora de Riesgos Laborales (ARL) Positiva para la revisión de evaluación del Decreto 1072 de 2015 para cumplimientos e incumplimientos de la misma y de esta manera determinar cuales son los puntos críticos.

Miomed S.A.S estuvo amparada por la ley 1429 de 2010, en abril de 2019, se pierde el beneficio debido a que contaba con más de 51 empleados.

Miomed S.A.S cuenta con un sede en Facatativa , ubicada en la Cra 7 No. 13 -95
Miomed S.A.S tambien cuenta con un sede en Tunja , ubicada en la Cra 2 Este No. 67B - 90
Miomed S.A.S tambien cuenta con un sede en Neiva , ubicada en la Cra 7 No. 11 - 65
Miomed S.A.S tambien cuenta con un sucursal en Neiva , ubicada en la Calle 13 No. 6 - 16
Miomed S.A.S tambien cuenta con un sede en Florencia , ubicada en la Calle 16 No. 14 - 57

II. BASES DE PREPARACIÓN

1) Hipótesis de negocio en marcha

La entidad preparó los estados financieros bajo el principio o hipotesis de negocio en marcha realizando la evaluación respectiva en la cual concluyó: luego de analizar los hechos o condiciones para evaluar la hipótesis de negocio en marcha, identificó 21 criterios de un total de 21, que no generan dudas significativas, por lo tanto, se concluye que no existe una incertidumbre material y en consecuencia la utilización de la hipótesis del negocio en marcha es adecuada

2) Declaración de cumplimiento

Con corte a la fecha de presentación de los estados financieros, la Entidad se encuentra obligada a presentar estados financieros individuales , los cuales fueron preparados de conformidad con lo dispuesto por el nuevo marco normativo en materia contable y financiera: Normas Internacionales de Información Financiera, definido mediante la Ley 1314 del 2009, reglamentadas por el Decreto Único Reglamentario 2420 del 2015.

Las NIIF (Normas Internacionales de Información Financiera) aplicadas en estos estados financieros se basan en la Norma Internacional de Información Financiera para Pymes, emitida por el Consejo de Normas Internacionales de Contabilidad (International Accounting Standards Board – IASB, por sus siglas en inglés) en el año 2009; las normas de base corresponden a las oficialmente traducidas al español y emitidas al 1 de enero del 2009.

Para efectos legales en Colombia, los estados financieros principales son los estados financieros individuales. Durante el 2016 comenzó a reconocer, registrar contablemente, preparar y reportar su información económica y financiera bajo esta norma Internacional.

De conformidad con las disposiciones legales vigentes en la materia éstos Estados financieros individuales son preparados por la Entidad de acuerdo con las NIIF; a partir del 2017 como vigencia obligatoria la Entidad ha contemplado las excepciones y exenciones previstas en la SECCIÓN 35 DEL ANEXO 2 DEL Decreto 2420 del 2015.

La información financiera correspondiente a períodos anteriores, incluida en los presentes estados financieros con propósitos comparativos, ha sido modificada y se presenta de acuerdo con el nuevo marco técnico normativo.

3) Bases de consolidación

Miomed SAS no consolida estados financieros, debido a que no presenta inversiones sobre empresa que tenga el poder de gobernar sus políticas operativas y financieras.

Las entidades de propósito especial se consolidan desde la fecha en que se obtiene el control. Estas entidades no se consolidan a partir de la fecha en la que el control cesa.

4) Inversiones en asociadas

Las inversiones en asociadas se contabilizan al costo menos cualquier pérdida por deterioro de valor acumulada.

Los ingresos por dividendos de inversiones en asociadas se reconocen cuando se establece el derecho a recibirlos por parte del grupo. Se incluyen en otros ingresos.

5) Medición



MIOMED SAS
NIT 900.973.064 - 0
POLÍTICAS CONTABLES Y NOTAS EXPLICATIVAS A LOS ESTADOS FINANCIEROS
ESTADOS FINANCIEROS COMPARATIVOS
PERIODO COMPRENDIDO ENTRE EL 1 ENERO Y EL 31 DE DICIEMBRE DE 2025 Y 2024
Ubicación Sede Principal: Bogotá D.C



Vigilado Supersalud

(Expresado en pesos)

CIUU 8699

Fecha Publicación : 17 febrero 2026
*** Versión: 17 febrero 2026**

Los estados financieros individuales fueron preparados sobre la base del costo histórico, con excepción de los instrumentos financieros con cambios en resultados que son valorizados al valor razonable.

6) Moneda funcional y de presentación

Las partidas incluidas en los estados financieros individuales de la Entidad se expresan en pesos colombianos (COP) la cual es su moneda funcional y la moneda de presentación.

7) Uso de estimaciones y juicios

La preparación de los estados financieros individuales de conformidad con las NIIF, requiere que la administración realice juicios, estimaciones y supuestos que afectan la aplicación de las políticas contables y los montos de activos, pasivos en general y pasivos contingentes en la fecha de corte, así como los ingresos y gastos del año. Los resultados reales pueden diferir de estas estimaciones.

Las estimaciones y supuestos relevantes son revisados regularmente. Las revisiones de las estimaciones contables son reconocidas en el período en que la estimación es revisada y en cualquier período futuro afectado.

8) Modelo de Negocio

La Entidad tiene un modelo de negocio que le permite, respecto de sus instrumentos financieros activos y pasivos, tomar decisiones por su capacidad financiera y económica. Esa toma de decisiones de la administración está basada en la intención de mantener sus instrumentos financieros en el tiempo lo que representa medirlos a costo amortizado, en ausencia de decisiones distintas como la de exponer sus instrumentos al mercado, generación de utilidades de corto plazo y de posición especulativas a excepción de la porción de inversiones negociables definida.

9) Importancia relativa y materialidad

Los hechos económicos se presentan de acuerdo con su importancia relativa o materialidad. Para efectos de revelación, una transacción, hecho u operación es material cuando, debido a su cuantía o naturaleza, su conocimiento o desconocimiento, considerando las circunstancias que lo rodean, incide en las decisiones que puedan tomar o en las evaluaciones que puedan realizar los usuarios de la información contable.

Las omisiones o inexactitudes de partidas son materiales o tienen importancia relativa si pueden, individualmente o en su conjunto, influir en las decisiones económicas tomadas por los usuarios sobre la base de los estados financieros. La materialidad (o importancia relativa) depende de la magnitud y la naturaleza de la omisión o inexactitud, enjuiciada en función de las circunstancias particulares en que se hayan producido. La magnitud o la naturaleza de la partida, o una combinación de ambas, podría ser el factor determinante.

III. RESUMEN DE PRINCIPALES POLITICAS CONTABLES

1) Consideraciones generales

Las principales políticas contables aplicadas en la preparación de los estados financieros se detallan a continuación. Estas políticas han sido aplicadas uniformemente en todos los años presentados, a menos que se indique lo contrario.

2) Efectivo y equivalentes de efectivo

Se incluye dentro del efectivo todos los dineros que la sociedad tiene disponibles para su uso inmediato en caja y cuentas corrientes se mantienen a su valor nominal.

Se incluyen en los equivalentes al efectivo las inversiones con vencimiento menor a tres meses, de gran liquidez y que se mantienen para cumplir compromisos de pago a corto plazo. Se valoran a los precios de mercado.

3) Instrumentos Financieros

3.1) Deudores comerciales y otras cuentas por cobrar

Las cuentas por cobrar son activos financieros no derivados con pagos fijos o determinables que no cotizan en un mercado activo y se clasifican al costo amortizado ya que se mantienen dentro de un modelo de negocio cuyo objetivo es obtener los flujos de caja contractuales; y las condiciones contractuales de las mismas dan lugar, en fechas específicas, a flujos de efectivo que son únicamente pagos de capital e intereses.

Las cuentas por cobrar de largo plazo que no devengan intereses se mantienen al costo original de la transacción considerando que el efecto de cualquier valoración financiera a tasas de mercado es inmaterial.

Al final de cada periodo sobre el que se informa, los valores en libros de los deudores comerciales y otras cuentas por cobrar se evalúa técnicamente la recuperabilidad para determinar si existe alguna evidencia objetiva de que no vayan a ser recuperables. Si es así, se reconoce inmediatamente en resultados una pérdida por deterioro del valor. Por el corte de estos Estados Financieros no se calcula deterioro, ya que no se registran cuentas mayores a 360 días.

3.2) Pasivos Financieros

Los pasivos financieros se reconocen inicialmente a su precio de transacción menos cualquier costo de transacción. Después del reconocimiento inicial se miden al costo amortizado utilizando el método de interés efectivo. Los gastos por intereses se reconocen sobre la base del método del interés efectivo y se presentan en los resultados como gastos financieros.



MIOMED SAS
NIT 900.973.064 - 0
POLÍTICAS CONTABLES Y NOTAS EXPLICATIVAS A LOS ESTADOS FINANCIEROS
ESTADOS FINANCIEROS COMPARATIVOS
PERIODO COMPRENDIDO ENTRE EL 1 ENERO Y EL 31 DE DICIEMBRE DE 2025 Y 2024
Ubicación Sede Principal: Bogotá D.C



Vigilado Supersalud

(Expresado en pesos)

CIUU 8699

Fecha Publicación : 17 febrero 2026
*** Versión: 17 febrero 2026**

3.3) Cuentas por pagar comerciales y otras cuentas por pagar

Los proveedores y cuentas por pagar son obligaciones basadas en condiciones de crédito normales y no tienen intereses.

3.4) Capital social

La emisión de instrumentos de patrimonio, se reconoce como un incremento en el capital social, por el valor razonable de los bienes o recursos recibidos en la emisión. Los costos de transacción se tratan contablemente como una deducción del patrimonio, por un valor neto de cualquier beneficio fiscal relacionado, en la medida que sean costos incrementales atribuibles a la transacción de patrimonio, tales como los costos de registro y otras tasas cobradas por los reguladores o supervisores, los importes pagados a los asesores legales, contables y otros asesores profesionales, los costos de impresión y los de timbre relacionados con el mismo. Cuando se readquieren instrumentos de patrimonio propios, la contraprestación pagada y los costos relacionados se deducen del patrimonio.

No se reconoce ninguna pérdida o ganancia en el resultado del ejercicio derivada de la compra, venta, emisión o amortización de los instrumentos de patrimonio propios. Estas acciones propias son adquiridas y poseídas por la Entidad o por otros miembros del grupo consolidado.

La distribución de dividendos a los tenedores de un instrumento de patrimonio son cargados directamente contra el patrimonio, por una cuantía equivalente al valor razonable de los bienes a distribuir, neta de cualquier beneficio fiscal relacionado.

El capital accionario representa el valor nominal de las acciones que han sido emitidas.

El superávit de capital corresponde a la prima en colocación de acciones y se determina como la diferencia entre el valor de colocación de las acciones y su valor nominal. Cualquier costo de operación asociado con la emisión de acciones se deduce de la prima de la acción, neto de cualquier beneficio por impuesto sobre las utilidades relacionado.

4) Inventarios

Los inventarios se registran al valor de compra de los productos, los aranceles de importación, cualquier anticipo dado para la adquisición de inventario, y otros impuestos, los transportes, el almacenamiento y otros costos directamente atribuibles a la adquisición de las mercaderías, los materiales o los servicios. El costo se determina usando el método de promedio ponderado. Los inventarios se evalúan para ver el deterioro del valor en cada fecha de reporte. Las pérdidas por deterioro de valor en el inventario se reconocen inmediatamente en resultados y se presentan en el costo de ventas.

5) Propiedades, planta y equipo

5.1) Reconocimiento y Medición

Las propiedades, planta y equipo son valoradas al costo menos depreciación acumulada y pérdidas por deterioro. El costo incluye precio de compra, importaciones, impuestos no recuperables, costos de instalación, montaje y otros, menos los descuentos por pronto pago, rebajas o cualquier otro concepto por el cual se disminuya el costo de adquisición.

Las diferencias entre el precio de venta y su costo neto ajustado se llevan a resultados.

Las reparaciones y mantenimiento de estos activos se cargan a resultados, en tanto que las mejoras y adiciones se agregan al costo de los mismos, siempre que mejoren el rendimiento o extiendan la vida útil del activo.

Cuando un elemento de propiedades, planta y equipo es adquirido por medio de un intercambio total o parcial con otro elemento de propiedades, planta y equipo o a cambio de otro activo cualquiera, el activo recibido se mide al valor razonable. Si no es posible medir el valor razonable del activo adquirido, se medirá por el importe en libros del activo entregado. La sociedad reconoce un costo como un elemento de Propiedad, Planta y Equipo cuando existe la posibilidad de obtener beneficios económicos futuros derivados del mismo, su costo se puede medir fiablemente y es mínimo de 50 UVT definido para la vigencia fiscal de reconocimiento.

Cuando un elemento de propiedades, planta y equipo es recibido de un tercero (ejemplo una donación) la medición inicial se hace al valor razonable del bien recibido, simultáneamente reconociendo un ingreso por el valor razonable del activo recibido, o un pasivo, de acuerdo con los requerimientos de la sección 24 del anexo 2 del Decreto 2420 del 2015.

La utilidad o pérdida por el retiro y/o baja de un elemento de propiedades, planta y equipo es determinada por la diferencia entre los ingresos netos por venta, si los hay, y el valor en libros del elemento. La utilidad o pérdida es incluida en el resultado del periodo.

Las propiedades, planta y equipo se miden al costo menos la depreciación acumulada y cualquier pérdida por deterioro del valor acumulada. La depreciación se reconoce sobre la base de línea recta para reducir el costo menos su valor residual estimado de las propiedades, planta y equipo.

Para el cálculo de la depreciación de las propiedades, planta y equipo se utilizan las siguientes vidas útiles:

(Expresado en pesos)

CIUU 8699

Fecha Publicación : 17 febrero 2026
*** Versión: 17 febrero 2026**

Grupo Homogéneo	Sub-Grupo Homogéneo	Método Depreciación	Vidas útiles	Tasa depreciación anual
Maquinaria y Equipo Médico Científico	Maquinaria y Equipo Médico Científico tipo II	Lineal	8 Años (96 Meses)	12.50%
Maquinaria y Equipo Médico Científico	Maquinaria y Equipo Médico Científico tipo III	Lineal	8 Años (120 Meses)	12.50%
Equipo de cómputo y comunicación	Equipo de cómputo y comunicación Administración Servidor / RED	Lineal	5 Años (60 Meses)	20.00%
Equipo de cómputo y comunicación	Equipo de cómputo y comunicación Asistencial Servidor / RED	Lineal	5 Años (60 Meses)	20.00%
Acueducto Plantas y Redes	Acueducto Plantas y Redes	Lineal	40 Años (480 Meses)	2.50%
Equipo de transporte	Equipo de transporte	Lineal	10 Años (120 Meses)	10.00%

Se reconoce un costo como un elemento de Propiedad, Planta y Equipo cuando existe la posibilidad de obtener beneficios económicos futuros derivados del mismo, su costo se puede medir fiablemente y es mínimo de 50 UVT definido para la vigencia fiscal de reconocimiento.

Una vez reconocido el activo, se mide a su costo y se incorpora:

El precio de adquisición, incluyendo los aranceles de importación y los impuestos indirectos no recuperables que recaigan sobre la adquisición, después de deducir cualquier descuento o rebaja del precio.

Todos los costos directamente atribuibles a la ubicación del activo en el lugar y en las condiciones necesarias para que pueda operar de la forma prevista por la gerencia.

La estimación inicial de los costos de desmantelamiento y retiro del elemento. Para los siguientes grupos homogéneos:

Los costos de instalación y montaje.

Los anticipos destinados a la adquisición de Propiedad, Planta y Equipo

Si existe algún indicio de que se ha producido un cambio significativo en la tasa de depreciación, vida útil o valor residual de un activo, se revisa la depreciación de ese activo de forma prospectiva para reflejar las nuevas expectativas.

Las obligaciones que tiene la compañía por desmantelamiento de las mejoras en propiedades ajenas, se calculan con base en el valor actual del monto estimado a incurrir en el futuro para ello y se reconocen como mayor valor de las propiedades, planta y equipo para su depreciación en la vida remanente del activo.

Las erogaciones por reparaciones menores, mantenimiento normal de los activos y todas aquellas actividades que mantienen el servicio y capacidad de uso del activo en condiciones normales se cargan a gastos del período.

5.2) Depreciación

La depreciación de las propiedades, planta y equipo se inicia a partir del período en que el activo está disponible para su uso. La base de la depreciación es el costo menos el valor residual que técnicamente hubiera sido asignado.

El valor residual, el método de depreciación y la vida útil de un activo se revisa, como mínimo, al término de cada periodo anual y si las expectativas difieren de las estimaciones previas. De igual manera, si hubiera habido un cambio significativo en el patrón de los beneficios económicos futuros del activo, se cambiará para reflejar el nuevo patrón.

Las vidas útiles se asignarán de acuerdo con el periodo por el cual la entidad espere beneficiarse de cada uno de los activos. Una vez estimada la vida útil, se debe estimar también el valor residual a menos que se cumpla la condición planteada en el párrafo anterior.

Para efectos de cada cierre contable, la Entidad analiza si existen indicios, tanto externos como internos, de que un activo material pueda estar deteriorado. Si existen evidencias de deterioro, la Entidad analiza si efectivamente existe tal deterioro comparando el valor neto en libros del activo con su valor recuperable (como el mayor entre su valor razonable menos los costos de disposición y su valor en uso). Cuando el valor en libros exceda al valor recuperable, se ajusta el valor en libros hasta su valor recuperable, modificando los cargos futuros en concepto de amortización, de acuerdo con su nueva vida útil remanente.

De forma similar, cuando existen indicios de que se ha recuperado el valor de un elemento de propiedades, planta y equipo, la Entidad estima el valor recuperable del activo y lo reconoce en la cuenta de resultados, registrando la reversión de la pérdida por deterioro contabilizada en períodos anteriores, y ajustan en consecuencia los cargos futuros en concepto de su amortización.

En ningún caso la reversión de la pérdida por deterioro de un activo puede suponer el incremento de su valor en libros por encima de aquel que tendría si no se hubieran reconocido pérdidas por deterioro en ejercicios anteriores.



MIOMED SAS
NIT 900.973.064 - 0
POLÍTICAS CONTABLES Y NOTAS EXPLICATIVAS A LOS ESTADOS FINANCIEROS
ESTADOS FINANCIEROS COMPARATIVOS
PERIODO COMPRENDIDO ENTRE EL 1 ENERO Y EL 31 DE DICIEMBRE DE 2025 Y 2024
Ubicación Sede Principal: Bogotá D.C



Vigilado  Supersalud

(Expresado en pesos)

CIUU 8699

Fecha Publicación : 17 febrero 2026
*** Versión: 17 febrero 2026**

Un elemento de propiedades, planta y equipo no se clasificará como mantenido para la venta. En lugar de lo anterior, si un activo deja de ser utilizado, se evaluará su deterioro de valor. Tampoco cesará la depreciación por el hecho de que el activo esté cesante, o esté listo para uso pero no se hayan iniciado actividades de producción relacionadas con él. Situaciones como estas también se considerarán indicios de deterioro de valor.

6) Deterioro del valor de los activos

Para efectos de evaluar el deterioro, los activos se agrupan en los niveles más bajos para los cuales existe un ingreso de efectivo independiente (unidades generadoras de efectivo). Como resultado, los activos se prueban individualmente para deterioro y algunos se prueban a nivel de unidad generadora de efectivo.

En cada fecha sobre la que se informa, se revisan las propiedades, planta y equipo y activos intangibles para determinar si existen indicios de que esos activos hayan sufrido una pérdida por deterioro de valor. Si existen indicios de un posible deterioro del valor, se estima y compara el valor recuperable de cualquier activo afectado (o grupo de activos relacionados) con su valor en libros. Si el valor recuperable estimado es inferior, se reduce el valor en libros al valor recuperable estimado, y se reconoce una pérdida por deterioro del valor en resultados como gastos.

De forma similar, en cada fecha sobre la que se informa, se evalúa si existe deterioro del valor de los inventarios comparando el valor en libros de cada partida del inventario (o grupo de partidas similares) con su precio de venta menos los costos de terminación y gastos de venta. Si una partida del inventario (o grupo de partidas similares) se ha deteriorado, se reduce su valor en libros al precio de venta menos los costos de terminación y gastos de venta, y se reconoce inmediatamente una pérdida por deterioro del valor en resultados como parte del costo de ventas.

Si una pérdida por deterioro del valor revierte posteriormente, el valor en libros del activo (o grupo de activos relacionados) se incrementa hasta la estimación revisada de su valor recuperable (precio de venta menos costos de terminación y gastos de venta, en el caso de los inventarios), sin superar el valor que habría sido determinado si no se hubiera reconocido ninguna pérdida por deterioro de valor del activo (grupo de activos) en años anteriores. Una reversión de una pérdida por deterioro de valor se reconoce inmediatamente en resultados y si proviene de inventarios se reconoce como menor valor del costo de ventas.

7) Activos intangibles

Los activos intangibles son medidos al costo menos la amortización acumulada y pérdidas por deterioro.

Los activos intangibles con vida definida se amortizan en su vida económica estimada, la cual no superará 10 años, a menos que se derive una vida útil superior de un documento o Norma Legal, y sólo son sometidos a pruebas de indicios de deterioro cuando existe un evento que así lo indique necesario.

La amortización se incluye como parte de los gastos operativos netos, en las cuentas de resultados.

No se considerará ningún activo intangible como de vida útil indefinida.

Los activos intangibles incluyen programas informáticos y licencias de software adquiridos. Estos activos se reconocen al costo menos la amortización acumulada y las pérdidas por deterioro acumuladas. Se amortizan bajo el método lineal a lo largo de la vida estimada de cinco años para los programas informáticos y un año para las licencias. Si existe algún indicio de que se ha producido un cambio significativo en la tasa de amortización, vida útil o valor residual de un activo intangible, se revisa la amortización de ese activo de forma prospectiva para reflejar las nuevas expectativas. Los gastos en que se incurre internamente sobre activos intangibles se reconocen en resultados cuando se incurren. Las amortizaciones del período se incluyen en los gastos de administración y ventas.

7.1) Amortización

El valor sujeto a amortización está representado por el costo histórico del activo o el valor que lo sustituya, menos su valor residual. La amortización de un activo intangible comienza cuando el activo está disponible para ser usado.

El método de amortización usado es el lineal y el cargo por amortización de cada período es reconocido como parte del estado de resultados. Para reconocer la pérdida por deterioro, el valor en libros de los intangibles es reducido a través del uso de una cuenta de deterioro y la pérdida es reconocida en resultados.

8) Activos no financieros

Para mantener los activos no financieros contabilizados por un valor que no sea superior a su valor recuperable, es decir, que su valor en libros no exceda el valor por el que se puede recuperar a través de su utilización continua o de su venta, se evalúa en cada fecha de cierre de los estados financieros individuales o en cualquier momento que se presenten indicios, si existe evidencia de deterioro.

Si existen indicios se estima el valor recuperable del activo, el cual se mide al mayor entre el valor razonable del activo menos el costo de venderlo y el valor en uso; si el valor en libros excede el valor recuperable, se reconoce una pérdida por deterioro.

La pérdida por deterioro del valor se reconoce inmediatamente en el estado de resultados.

Si se presenta un cambio en las estimaciones usadas para determinar el valor recuperable del activo desde que se reconoció la última pérdida por deterioro, se revierte en el estado de resultados la pérdida por deterioro que se había reconocido; el valor en libros del activo es aumentado a su valor recuperable, sin exceder el valor en libros que habría sido determinado, neto de depreciación, si no se hubiese reconocido una pérdida por deterioro del activo en años anteriores.

9) Beneficios a los empleados

Miomed SAS define los beneficios a los empleados como todos los tipos de retribuciones proporcionadas a los trabajadores a cambio de los servicios prestados.

De acuerdo con la sección 28 del anexo 2 del Decreto 2420 del 2015, todas las formas de contraprestación concedidas por la Entidad a cambio de los servicios prestados por los empleados se registran como beneficios a empleados y se dividen en:

Beneficios a empleados corto plazo



MIOMED SAS
NIT 900.973.064 - 0
POLÍTICAS CONTABLES Y NOTAS EXPLICATIVAS A LOS ESTADOS FINANCIEROS
ESTADOS FINANCIEROS COMPARATIVOS
PERIODO COMPRENDIDO ENTRE EL 1 ENERO Y EL 31 DE DICIEMBRE DE 2025 Y 2024
Ubicación Sede Principal: Bogotá D.C



Vigilado Supersalud

(Expresado en pesos)

CIUU 8699

Fecha Publicación : 17 febrero 2026
*** Versión: 17 febrero 2026**

De acuerdo con las normas laborales colombianas, dichos beneficios corresponden a los salarios, primas legales y extralegales, vacaciones, cesantías y aportes parafiscales a entidades del estado que se cancelan antes de 12 meses siguientes al final del período sobre el que se informa. Dichos beneficios se acumulan por el sistema de causación con cargo a resultados. En la medida que se ejecuta la prestación del servicio.

Para pagos de participación en beneficios y de planes de incentivos, que vencen dentro del año, se reconoce el costo esperado como un pasivo realizando una estimación confiable de la obligación legal o implícita.

En Miomed SAS los beneficios a los empleados están constituidos por beneficios a corto plazo. Los beneficios a corto plazo identificados por la Entidad al cierre de ejercicio, corresponden a salarios, auxilio de transporte, recargos y/o horas extras, aportes a la seguridad social, dotación, vacaciones, prima legal, cesantías e intereses sobre cesantías. La contabilización de los beneficios a corto plazo a los empleados es generalmente inmediata, puesto que no es necesario plantear ninguna hipótesis actuarial para medir las obligaciones. (Salarios, auxilio de transporte, y aportaciones a la seguridad social.)

Los beneficios de los empleados son reconocidos como un pasivo cuando el empleado ha prestado los servicios a cambio del derecho de recibir pagos en el futuro y un gasto cuando la empresa ha consumido el beneficio económico procedente del servicio prestado por el empleado a cambio de las retribuciones en cuestión, al costo que normalmente es su valor nominal.

Miomed SAS reconocerá los siguientes tipos de beneficios:

(a) Beneficios a corto plazo a los empleados, que son los beneficios a los empleados (distintos de los beneficios por terminación) cuyo pago será totalmente atendido en el término de los doce meses siguientes al cierre del período en el cual los empleados han prestado sus servicios.

(b) Beneficios por terminación, que son los beneficios por pagar a los empleados como consecuencia de:
- La decisión de una entidad de rescindir el contrato de un empleado antes de la edad normal de retiro
- una decisión de un empleado de aceptar voluntariamente la conclusión de la relación de trabajo a cambio de esos beneficios

Información a revelar sobre los beneficios a los empleados a corto plazo: No se requiere revelar información específica sobre los beneficios a los empleados a corto plazo.

Información a revelar sobre los beneficios por terminación: En caso de existir estos beneficios, revelar la información de los párrafos 28.43 y 28.44 de la NIIF para las Pymes.

10) Provisiones

Son pasivos sobre los cuales existe una incertidumbre sobre su cuantía o vencimiento, siempre que esta incertidumbre no afecte la fiabilidad de la medición.

Se reconocerán como provisiones las obligaciones que presenten una probabilidad de sacrificio económico mayor al 50%.

Se reconoce como provisión el valor que resulta de la mejor estimación del desembolso requerido para liquidar la obligación a la fecha de cierre de los estados financieros, midiéndolo al valor presente de los gastos esperados necesarios para liquidar la obligación usando una tasa de descuento antes de impuestos que refleje las evaluaciones del mercado actual del valor del dinero en el tiempo y de los riesgos específicos de la obligación.

El aumento en la provisión debido al paso del tiempo se reconoce como un gasto financiero.

11) Reconocimiento de Ingresos de Actividades Ordinarias

Los ingresos ordinarios se reconocen a través del método previsto en el literal c del párrafo 23.22 de la sección 23 de la NIIF para pymes "la terminación de una proporción física de la transacción del servicio o del contrato de trabajo"

Los pagos anticipados recibidos para la prestación de servicios o para la entrega de bienes en períodos futuros, se reconocen como un pasivo no financiero por el valor razonable de la contraprestación recibida.

El pasivo reconocido es trasladado al ingreso en la medida en que se presta el servicio o se realiza la venta del bien; en cualquier caso, es trasladado al ingreso en su totalidad, cuando finaliza la obligación de entregar el bien o prestar el servicio, para el cual fue entregado el anticipo.

12) Gastos financieros

Todos los gastos financieros se reconocen en el resultado del período en el que se incurren y se calculan usando el método de interés efectivo.

IV. IMPUESTOS

1) Impuesto Sobre la Renta

El gasto de impuestos reconocido en los resultados del período incluye la suma del impuesto diferido y el impuesto corriente por Renta. Los activos y/o pasivos de impuestos de Renta comprenden las obligaciones o reclamos de las autoridades fiscales en relación con los períodos de reporte actuales o anteriores que están pendientes de pago a la fecha de reporte. El impuesto corriente es pagadero sobre la renta líquida, que difiere de la utilidad o pérdida en los estados financieros.

Los activos y pasivos por impuesto diferido se calculan sobre las diferencias temporarias entre el valor en libros de los activos y pasivos y su base fiscal que se espera que aumenten o reduzcan la utilidad fiscal en el futuro.



MIOMED SAS
NIT 900.973.064 - 0
POLÍTICAS CONTABLES Y NOTAS EXPLICATIVAS A LOS ESTADOS FINANCIEROS
ESTADOS FINANCIEROS COMPARATIVOS
PERIODO COMPRENDIDO ENTRE EL 1 ENERO Y EL 31 DE DICIEMBRE DE 2025 Y 2024
Ubicación Sede Principal: Bogotá D.C



Vigilado Supersalud

(Expresado en pesos)

CIUU 8699

Fecha Publicación : 17 febrero 2026
*** Versión: 17 febrero 2026**

Los activos y pasivos por impuestos diferidos se calculan, sin descontarse, a las tasas fiscales que se espera apliquen al periodo de realización respectivo, en el entendido que hayan sido promulgadas o sustancialmente promulgadas a la fecha de reporte, tomando en consideración todos los posibles resultados de una revisión por parte de las autoridades fiscales.

El valor en libros de los activos por impuestos diferidos se revisa en cada fecha de reporte y se ajusta según sea necesario para reflejar la evaluación actual de las utilidades fiscales futuras.

Los activos y pasivos por impuestos corrientes y diferidos se compensan sólo cuando la Compañía tiene el derecho exigible legalmente de compensar los montos y tiene la intención de liquidarlos por su valor neto o de realizar el activo y cancelar el pasivo simultáneamente.

V. DETERMINACIÓN DE VALORES RAZONABLES

El valor razonable es el precio recibido por vender un activo o pagado por transferir un pasivo en una transacción ordenada entre participantes del mercado en la fecha de la medición (es decir, un precio de salida).

El valor razonable es una medición basada en el mercado. Al medir el valor razonable, la Entidad utiliza los supuestos que los participantes del mercado utilizarían al fijar el precio del activo o pasivo en condiciones de mercado presentes, incluyendo supuestos sobre el riesgo. Para medir el valor razonable, la Entidad determina en primer lugar el activo o pasivo concreto a medir; para un activo no financiero, el máximo y mejor uso del activo y si el activo se utiliza en combinación, el mercado en el que una transacción ordenada tendría lugar para el activo o pasivo y por último, las técnicas de valoración apropiadas a utilizar al medir el valor razonable. A continuación se describen los niveles de la jerarquía del valor razonable y su aplicación a los activos y pasivos de la Entidad.

Nivel 1: Precios cotizados (sin ajustar) en mercados activos para activos o pasivos idénticos. El valor razonable de los activos y pasivos comercializados en el mercado activo está basado en los precios cotizados de mercado a la fecha del balance.

Un mercado es considerado activo si los precios cotizados se encuentran inmediata y regularmente disponibles desde una bolsa de valores, un agente, un corredor, un grupo de la industria, un servicio de precios o un regulador de valores, y si esos precios representan transacciones de mercado reales y que ocurren con regularidad en igualdad de condiciones. El precio cotizado de mercado utilizado para los activos financieros de la Entidad es el precio de la oferta actual.

Nivel 2: Entradas distintas a los precios cotizados que son observables para el activo o pasivo, ya sea directamente o indirectamente. Los valores razonables de los instrumentos financieros que no se negocian en un mercado activo son determinados por medio de técnicas de valoración. Estas técnicas de valoración maximizan el uso de los datos observables de mercado, si están disponibles, y dependen lo menos posible de estimaciones específicas de la entidad. Si todas las entradas significativas para medir un instrumento al valor razonable son observables, el instrumento es incluido en el nivel 2.

Los valores razonables de los derivados incluidos en el nivel 2 incorporan varias entradas incluyendo la calidad crediticia de las contrapartes, los tipos de cambio de contado y al plazo, y las curvas de las tasas de interés. Las técnicas de valoración de los demás instrumentos del nivel 2 podrían incluir modelos estándar de valoración basados en parámetros de mercado para las tasas de interés, curvas de rendimiento o tipos de cambio, cotizaciones o instrumentos similares de las contrapartes financieras, o el uso de transacciones equiparables en igualdad de condiciones y flujos de caja descontados.

Nivel 3: Las entradas para el activo o pasivo no están basadas en datos observables de mercado. Se utilizan técnicas específicas de valoración, tales como análisis del flujo de caja descontado, a fin de determinar el valor razonable de los instrumentos financieros restantes.

VI. SUPUESTOS CLAVE DE LA INCERTIDUMBRE EN LA ESTIMACIÓN

Al preparar los estados financieros, la Gerencia asume una serie de juicios, estimados y supuestos sobre el reconocimiento y medición de activos, pasivos, ingresos y gastos. Los resultados reales pueden diferir. Las estimaciones más significativas corresponden a:



MIOMED SAS
NIT 900.973.064 - 0
POLÍTICAS CONTABLES Y NOTAS EXPLICATIVAS A LOS ESTADOS FINANCIEROS
ESTADOS FINANCIEROS COMPARATIVOS
PERIODO COMPRENDIDO ENTRE EL 1 ENERO Y EL 31 DE DICIEMBRE DE 2025 Y 2024
Ubicación Sede Principal: Bogotá D.C



Vigilado **Supersalud**

(Expresado en pesos)

CIUU 8699

Fecha Publicacion : 17 febrero 2026
*** Versión: 17 febrero 2026**

1) Deterioro de deudores

Se considera la situación de cada deudor a la fecha del estado financiero así como sus características, vencimientos, dificultades financieras, ambiente económico en el que se desenvuelven, entre otros. La compañía posee información financiera actualizada de cada uno de sus clientes. Basado en dichos análisis e información, para cada deudor, se realiza la estimación de los flujos futuros esperados a recibir los cuales se descuentan a la tasa de interés efectiva original del deudor, para hallar el valor presente de los mismos el cual es comparado con el valor en libros siendo la diferencia el deterioro de valor.

2) Vida útil de las propiedades, planta y equipo

La estimación de la vida útil se realiza considerando la situación actual de los activos en cuanto a su uso previsto, desgaste físico, productividad, reparaciones realizadas, obsolescencia técnica y comercial, mantenimiento, entre otros. Estos criterios son analizados por los técnicos de la empresa en forma anual.

3) Activos por impuestos diferidos

La evaluación de las rentas líquidas fiscales futuras contra los que los activos por impuestos diferidos se pueden utilizar, se basa en el último pronóstico presupuestado aprobado por la sociedad, que se ajusta para ingresos y gastos no gravables significativos. Cuando los ingresos fiscales previsible indican que la sociedad no es capaz de utilizar plenamente un activo por impuesto diferido, una reserva de valuación se registra.

VII. INFORMACION FINANCIERA

Los estados financieros trimestrales de Miomed S.A.S., han sido preparados de conformidad con las Normas Internacionales de Información Financiera emitidas por el International Accounting Standard Board (IASB). Las políticas han sido diseñadas en función de las Normas Internacionales de Información Financiera (NIIF) para pymes.

La información financiera trimestral contenida en este informe contiene, los siguientes componentes:

- a. Estado de Situación Financiera al 31 de Diciembre 2025 y el ejercicio terminado al 31 de Diciembre 2024
- b. Estado del Resultado Integral al 31 de Diciembre 2025, comparado a 31 de Diciembre 2024
- c. Estado de Cambios en el Patrimonio al 31 de Diciembre 2025 y el ejercicio terminado al 31 de Diciembre 2024
- d. Estado de Flujos de Efectivo al 31 de Diciembre del 2025 y el ejercicio terminado al final del periodo.

Se genera Estados Financieros Intermedios en los meses de Marzo, Junio, Septiembre y Diciembre a disposición de la administración para evaluar su gestión de negocio.

VIII. NOTAS DE CARÁCTER ESPECIFICO

NOTA 1) EFECTIVO Y EQUIVALENTE AL EFECTIVO

El efectivo y equivalentes de efectivo son valores aquí representados que se encuentran compuestos por partidas consignadas en entidades financieras Colombianas al 31 de Diciembre del 2025 y 2024 y se detallan así:

Caja

Cuentas corrientes

Cuenta	Nombre Cuenta	DIC/2025	DIC/2024
1105	Caja	811.800,00	697.570,00
1110	Banco	762.000.693,40	58.389.508,14
1295	Otras Inversiones	3.312.230,08	1.168.977.914,64
EFECTIVO Y EQUIVALENTES DE EFECTIVO		766.124.723,48	1.228.064.992,78

Los recursos disponibles no presentan restricción alguna que limitara su uso en lo correspondiente a las vigencias 2025 y 2024

En el estado de flujos de efectivo se realizó la reclasificación de la cuenta denominada "otras inversiones", considerando que dichos recursos cumplen con la definición de efectivo y equivalentes de efectivo al presentar alta liquidez y disponibilidad inmediata. En consecuencia, esta reclasificación se efectuó con el propósito de reflejar de manera más adecuada la realidad financiera de la entidad y la correcta presentación de los flujos de efectivo, sin que ello represente un cambio en la estructura económica de la empresa sino únicamente en su presentación contable.

NOTA 2) CUENTAS POR COBRAR COMERCIALES Y OTRAS CUENTAS POR COBRAR

Los deudores comerciales y otras cuentas por cobrar comprenden:

CLIENTES

Cuenta	Nombre Cuenta	DIC/2025	DIC/2024
1302	Cientes Nacionales Facturacion Radicada (a)	13.954.036.140,00	11.656.041.332,78
1303	Cientes Nacionales Facturacion Radicada Y Glosada Subsanable	6.283.769,00	6.290.579,00
13070501	Interes Implícito (b)	7.304.612,35	31.587.261,11
133005	A Proveedores	122.920,00	1.314.480,00
133015	A Trabajadores	398.642,00	108.000,00
138060	Cuenta Por Cobrar Incapacidades	74.838.791,00	56.509.448,00
136515	Responsabilidades	0,00	0,00
136595	Otras Cuentas Por Cobrar A Trabajadores	0,00	0,00
13809501	Otros Deudores Varios	5.041.495,54	0,00
CUENTAS POR COBRAR COMERCIALES Y OTRAS CUENTAS POR COBRAR		14.048.026.369,89	11.751.851.100,89



MIOMED SAS
NIT 900.973.064 - 0
POLÍTICAS CONTABLES Y NOTAS EXPLICATIVAS A LOS ESTADOS FINANCIEROS
ESTADOS FINANCIEROS COMPARATIVOS
PERIODO COMPRENDIDO ENTRE EL 1 ENERO Y EL 31 DE DICIEMBRE DE 2025 Y 2024
Ubicación Sede Principal: Bogotá D.C



Vigilado Supersalud

(Expresado en pesos)

CIU 8699

Fecha Publicación : 17 febrero 2026
*** Versión: 17 febrero 2026**

- (a) La cuenta por cobrar a Entidades Prestadoras de Servicios de Salud en comparación con el año anterior muestra un aumento debido a la gestión gerencial y acuerdos con los clientes para mayor productividad
- (b) Para la vigencia de 31 de Diciembre 2025, se genera interes implícito ya que cuenta con cartera mayor a 90 días con los clientes, este interes se deriva a los clientes Jersalud SAS, Clinica Medilaser SAS, a una tarifa del 16.68% EA de acuerdo a las tasas de interes de colocación en créditos ordinarios de la Superintendencia Financiera

NOTA 3) ACTIVOS POR IMPUESTOS

Los activos por impuestos corrientes incluyen los anticipos de impuestos y contribuciones al 31 de Diciembre de 2025 y 2024, así:

Anticipos de Impuestos Corrientes

Cuenta	Nombre Cuenta	DIC/2025	DIC/2024
13550501	Anticipo De Impuestos Sobre La Renta	0,00	0,00
13550505	Anticipo De Renta Año Siguiente	883.983.000,00	0,00
13550506	Saldo A Favor Reteica	377.583,00	0,00
13551001	Anticipo Retencion En La Fuente	740.566.294,00	629.413.791,00
13551004	Retencion En La Fuente 7%	1.506.456,00	1.931.704,00
13551005	Anticipo Retencion Pendiente Por Certificar	3.160.568,00	0,00
13551501	Saldo A Favor En Liquidacion Privada	1.250.807.000,00	4.210.831.000,00
13552501	Anticipo Retencion De Ica En Ventas	27.767,00	27.767,00
13559510	Anticipo Autorrenta 1,10%	407.374.072,00	345.783.366,00
ACTIVOS POR IMPUESTOS CORRIENTES		3.287.802.740,00	5.187.987.628,00

Miomed S.A.S reconoce un pasivo o activo por impuesto diferido, siempre que la recuperación o el pago del importe en libros de un activo o pasivo vayan a producir pagos fiscales mayores o menores que los que resultarían si tales recuperaciones o pagos no tuviesen consecuencias fiscales.

Miomed S.A.S mide un activo (o pasivo) por impuestos diferidos usando las tasas impositivas y la legislación que hayan sido aprobadas, o cuyo proceso de aprobación esté prácticamente terminado, en la fecha sobre la que se informa.

NOTA 4) INVENTARIOS CORRIENTES

El saldo de los inventarios al 31 de Diciembre de 2025 y 2024 incluye:

Inventario

Cuenta	Nombre Cuenta	DIC/2025	DIC/2024
1420	Materiales Medico Quirurgicos	2.304.836.708,11	1.909.083.061,40
INVENTARIOS		2.304.836.708,11	1.909.083.061,40

El inventario son los productos que se adquieren para el desarrollo del objeto social de la sociedad, el cual se miden al menor valor entre su costo y el valor neto de realización, ajustando con cargo a resultados.

Los inventarios están valuados al costo. Corresponden a los reactivos y medicamentos que se adquieren a través de proveedores nacionales, con el propósito de mantener las existencias necesarias para la operación. Miomed SAS clasifica el inventario de acuerdo a la clasificación contable de Supersalud. Durante el 2025, no se dió de baja a insumo o reactivo por perdida ni deterioro.

NOTA 5) PROPIEDADES, PLANTA Y EQUIPO

El movimiento de las propiedades, planta y equipo para el año 2025 y 2024 se detalla así:

Propiedad, planta y equipo

Cuenta	Nombre Cuenta	DIC/2025	DIC/2024
152005	Maquinaria Y Equipo	275.635.747,99	248.110.572,99
152405	Equipo De Oficina	200.775.725,21	122.919.135,73
152805	Equipo De Computo Y Comunicacion	234.345.342,68	230.834.344,68
153205	Maquinaria Y Equipo Medico Cientifico	758.991.759,00	575.435.151,00
159220	Maquinaria Y Equipo	-121.910.873,06	-73.674.706,28
159224	Equipo De Oficina	-182.012.536,62	-111.953.211,30
159228	Equipo De Computo Y Comunicacion	-167.217.536,69	-110.361.171,64
159232	Maquinaria Y Equipo Medico Cientifico	-367.301.455,28	-290.741.621,93
PROPIEDADES, PLANTA Y EQUIPO		631.306.173,23	590.568.493,25

El valor residual de un elemento de las propiedades, planta y equipo será siempre cero (\$0), la Administración evidenció su intención de usar dicho elemento hasta agotar en su totalidad los beneficios económicos que el mismo proveedor.



MIO MED SAS
NIT 900.973.064 - 0
POLÍTICAS CONTABLES Y NOTAS EXPLICATIVAS A LOS ESTADOS FINANCIEROS
ESTADOS FINANCIEROS COMPARATIVOS
PERIODO COMPRENDIDO ENTRE EL 1 ENERO Y EL 31 DE DICIEMBRE DE 2025 Y 2024
Ubicación Sede Principal: Bogotá D.C



Vigilado Supersalud

(Expresado en pesos)

CIUU 8699

Fecha Publicación : 17 febrero 2026
 * Versión: 17 febrero 2026

Descripción	Terrenos u Edificaciones	Mejoras en propiedad ajena	Equipo de transporte	Equipo médico científico	Maquinaria, Equipo de oficina y de cómputo	Total
Costo de adquisición más cualquier costo directamente atribuible menos cualquier descuento						
Línea Recta						
Vida útil en años	30	10	5	8	5 - 10	
Costo						
A 1 Enero 2025	-	-	-	575.435.151,00	601.864.053,40	1.177.299.204,40
Compras y Adiciones	-	-	-	418.980.005,00	136.038.686,48	555.018.691,48
Ventas o Retiros	-	-	-	235.423.397,00	27.748.924,00	263.172.321,00
a 31 de Diciembre 2025	-	-	-	758.991.759,00	710.156.815,88	1.469.148.574,88
Depreciación acumulada						
A 1 Enero 2025	-	-	-	230.741.621,93	285.369.083,22	516.110.705,15
Depreciación periodo	-	-	-	76.553.833,35	175.151.657,45	251.705.491,80
Ventas o Retiros	-	-	-	-	-	-
a 31 de Diciembre 2025	-	-	-	307.295.455,28	460.520.740,67	767.816.195,95
Detenido acumulado						
A 1 Enero 2025	-	-	-	-	-	-
Depreciación periodo	-	-	-	-	-	-
Ventas o Retiros	-	-	-	-	-	-
a 31 de Diciembre 2025	-	-	-	-	-	-
Transferencias						
Depreciación del periodo	-	-	-	-	-	-
Compras y Adiciones	-	-	-	-	-	-
Ventas o Retiros	-	-	-	-	-	-
a 31 de Diciembre 2025	-	-	-	-	-	-
Reevaluación						
Saldo al inicio	-	-	-	-	-	-
Nuevas reevaluaciones	-	-	-	-	-	-
Ajuste depreciación por reevaluación	-	-	-	-	-	-
Reversiones de Reevaluación	-	-	-	-	-	-
a 31 de Diciembre 2025	-	-	-	-	-	-
Importe en libros						
Saldo a 01 de Enero de 2025	-	-	-	284.693.523,07	305.874.364,18	590.568.487,25
Saldo a 31 de Diciembre de 2025	-	-	-	391.690.303,72	239.615.869,51	631.306.173,23

Página 1

Información sobre reevaluación
 Fecha efectiva de la reevaluación N/A
 Se utilizó tasador independiente N/A
 Métodos y suposiciones Utilizac N/A
 Valor al modelo del costo N/A

NOTA 6) PASIVOS FINANCIEROS MEDIDOS AL COSTO

Los pasivos financieros, se detalla:

Cuenta	Nombre Cuenta	DIC/2025	DIC/2024
2105	Bancos Nacionales	60.333.333,30	333.333.333,36
	PASIVOS FINANCIEROS	60.333.333,30	333.333.333,36

En el estado de flujos de efectivo se efectuó la reclasificación de la cuenta de bancos nacionales, la cual se encontraba registrada previamente en el rubro de otras cuentas por pagar y fue trasladada al grupo de obligaciones financieras. Esta reclasificación se realizó con el fin de presentar de manera más adecuada la naturaleza de la obligación, alineando su clasificación con las políticas contables de la entidad y las normas vigentes, sin que ello implique un cambio en la situación financiera de la empresa, sino únicamente en la presentación de la información.

NOTA 7) CUENTAS POR PAGAR COMERCIALES Y OTRAS CUENTAS POR PAGAR

Las cuentas por pagar comerciales y otras cuentas por pagar, se detalla:

Cuentas por pagar comerciales y otras cuentas por pagar corrientes

Concepto	No vencido	1-30 vencido	31-90 vencido	91-180 vencidos	> 181 días	Total	Porcentaje
Proveedores Nacionales	4.458.604.440,00	33.718.878,00	3.310.965,00	1.092.841,00	-	4.496.727.124,00	79%
Honorarios	-	3.961.360,00	-	-	-	3.961.360,00	0%
Arrendamientos	-	-	-	-	-	-	0%
Transporte Flete Y Acarreo	21.629.768,00	21.540.209,00	23.223.905,00	-	-	66.393.882,00	1%
Gastos de Viaje	490.000,00	1.402.521,00	69.045,00	-	-	1.961.566,00	0%
Otros costos y gastos	552.417.920,00	291.411.615,00	23.358.159,00	2.702.850,41	-	869.890.544,41	15%
Seguridad Social	183.858.881,00	-	-	-	-	183.858.881,00	3%
Acreedores Varios	50.000.000,00	-	-	-	-	50.000.000,00	1%
TOTAL	5.267.001.009,00	352.034.583,00	49.962.074,00	3.795.691,41	-	5.672.793.357,41	100%
Porción Corriente	100%	-	-	-	-	-	-
Porción no Corriente	0%	-	-	-	-	-	-

Cuenta	Nombre Cuenta	DIC/2025	DIC/2024
220501	Proveedores Nacionales	4.332.705.353,81	2.822.472.397,97
233510	Gastos Legales	47.671,00	0,00
233525	Honorarios	3.961.360,00	0,00
233530	Servicios	800.665.296,77	459.224.220,96
233535	Arrendamientos	0,00	4.227.942,00
233540	Transporte Flete Y Acarreo	97.255.762,84	90.372.860,05
233545	Servicios Públicos	8.079.755,56	9.254.069,08
233550	Seguros	7.074.714,00	16.838.850,90
233555	Gastos De Viaje	1.961.566,00	3.435.227,00



MIOMED SAS
NIT 900.973.064 - 0
POLÍTICAS CONTABLES Y NOTAS EXPLICATIVAS A LOS ESTADOS FINANCIEROS
ESTADOS FINANCIEROS COMPARATIVOS
PERIODO COMPRENDIDO ENTRE EL 1 ENERO Y EL 31 DE DICIEMBRE DE 2025 Y 2024
Ubicación Sede Principal: Bogotá D.C



Vigilado **Supersalud**

(Expresado en pesos)

CIIU 8699

Fecha Publicación : 17 febrero 2026
*** Versión: 17 febrero 2026**

Cuenta	Nombre Cuenta	DIC/2025	DIC/2024
233595	Otros	187.182.996,43	311.083.483,41
236005	Dividendos	0,00	1.729.346.724,22
237005	Aportes Administradoras De Pensiones	99.317.400,00	107.563.086,00
237010	Aportes Entidades Promotoras De Salud	26.035.600,00	32.884.600,00
237015	Aportes Admin De Riesgos Profesionales	14.660.700,00	16.130.100,00
237020	Fondo De Solidaridad Y Garantia	419.600,00	3.353.314,00
237025	Aportes Icbf, Sena Y Cajas De Compensacion	24.643.000,00	29.496.900,00
237099	Retencion Y Aportes De Nomina Por Pagar	325.400,00	0,00
237030	Embargos Judiciales	3.039.781,00	2.234.360,00
237035	Libranzas	15.417.400,00	6.782.594,00
238095	Otros Acreedores Varios	50.000.000,00	420.422,00
CUENTAS POR PAGAR COMERCIALES Y OTRAS CUENTAS POR PAGAR		5.672.793.357,41	5.645.121.151,59

El saldo de las cuentas comerciales por pagar a proveedores y demas, corresponde a los valores originados en la adquisición de bienes y/o servicios para el cumplimiento de la operación.

NOTA 8) PASIVOS POR IMPUESTOS CORRIENTES

El saldo de impuestos por pagar al 31 de Diciembre de 2025 y 2024 incluye:

Impuestos corrientes

Cuenta	Nombre Cuenta	DIC/2025	DIC/2024
236505	Salarios Y Pagos Laborales	15.463.296,00	6.951.000,00
236515	Honorarios	17.588,00	687.314,00
236525	Servicios	4.409.528,00	3.318.898,00
236530	Arrendamiento	2.246.014,00	323.381,00
236540	Compras	32.903.548,00	26.601.407,00
236575	Autorretenciones	63.862.521,00	31.451.123,87
2368	Impuesto De Industria Y Comercio Retenido	1.515.698,38	2.282.780,04
2412	Impuesto De Industria Y Comercio	1.320.000,00	0,00
PASIVOS POR IMPUESTOS CORRIENTES		121.738.193,38	71.615.903,91

Comprende el valor de los gravámenes de carácter general obligatorio a favor del Estado y a cargo de la Empresa, por concepto de las liquidaciones privadas que se determinan sobre las bases impositivas del periodo fiscal, de acuerdo con las normas tributarias vigentes.

NOTA 9) PASIVOS POR BENEFICIOS A EMPLEADOS

El valor reflejado en la cuenta de beneficios a los empleados lo conforman los compromisos adquiridos con los empleados, por las prestaciones sociales consolidadas a 31 de Diciembre del 2025, incluye los siguientes conceptos:

Concepto	Corriente	No Corriente
Nomina Por Pagar	910.850.972,35	-
Cesantias Consolidadas	480.519.491,00	-
Intereses Sobre Cesantias	51.891.879,24	-
Prima De Servicios	343.964,00	-
Vacaciones Consolidadas	292.391.707,77	-
TOTAL	1.735.998.014,36	-
Porción Corriente	100%	
Porción no Corriente	0%	

Cuenta	Nombre Cuenta	DIC/2025	DIC/2024
250505	Nomina Por Pagar	910.850.972,35	174.802.506,84
251010	Ley 50/90 Normas Posteriores	480.519.491,00	377.531.434,50
251505	Intereses Sobre Cesantias	51.891.879,24	39.275.830,70
252005	Prima De Servicios	343.964,00	19.534.494,00
252505	Vacaciones Consolidadas	292.391.707,77	192.052.813,38
PASIVOS POR BENEFICIOS A EMPLEADOS		1.735.998.014,36	803.197.079,42

NOTA 10) PROVISIONES

Las provisiones se detallan así:

Cuenta	Nombre Cuenta	DIC/2025	DIC/2024
26150505	Provision De Renta Y Complementarios	2.377.561.000,00	3.226.490.000,00
26150506	Impuesto Diferido - Renta	(a) 13.612.155,40	11.055.541,36
PROVISIONES		2.391.173.155,40	3.237.545.541,36

(a) El pasivo por impuesto diferido se compone de las partidas contables que no se afectan fiscalmente tales como: interes implicito, provisión de renta

NORMATIVIDAD APLICABLE

La Entidad presenta sus declaraciones privadas del impuesto sobre la renta dentro de los plazos previstos por la autoridad tributaria y de conformidad con las normas

Las disposiciones fiscales vigentes aplicables a la Entidad estipulan que:

(Expresado en pesos)

CIUU 8699

Fecha Publicación : 17 febrero 2026
*** Versión: 17 febrero 2026**

Artículo 240 ley 2277, la tarifa aplicable para el impuesto de renta es del 35%
 De acuerdo con el artículo 188 del ET, modificado mediante el artículo 90 de la ley de crecimiento 2010 de 2019, la tasa aplicable de la renta presuntiva para el año 2023 sera del 0%, generando así la eliminación de renta presuntiva a partir del periodo fiscal en mención.

Según indica la Ley 1607 de Diciembre de 2012, en su artículo 25, a partir del 1 de julio de 2013, están exoneradas del pago de aportes parafiscales a favor de SENA Artículo 313 ley 2277 de 2022, fijase en quince por ciento (15%) la tarifa única sobre las ganancias ocasionales, Decreto 0261 del 24 febrero 2023, artículo 1.2.6.8 cambio tarifas autorreteción de renta al 1,10%

Total utilidad contable antes de impuestos		6.713.950.082
Impuesto de renta	99	2.377.561.000
Tasa efectiva de tributación TET		35%

Fuente: Business tax

De acuerdo con la NIIF para las PYMES, específicamente la Sección 29 – Impuesto a las Ganancias, la tasa efectiva de tributación para la vigencia 2025 se determina como la relación entre el gasto por impuesto a las ganancias (corriente y diferido) y la utilidad antes de impuestos.

NOTA 11) OTROS PASIVOS NO FINANCIEROS

Otros pasivos no financieros corrientes

Cuenta	Nombre Cuenta	DIC/2025	DIC/2024
280505	Por Prestacion De Servicios De Salud	0,00	0,00
280506	Giros Para Abono A Cartera Pendientes De Aplicar	222.400,00	6.984,00
280595	Otros Anticipos	20.712,00	0,00
ANTICIPOS		243.112,00	6.984,00

NOTA 12) PATRIMONIO

El capital social esta representado así:

Composición capital social

Cuenta	Nombre Cuenta	DIC/2025	DIC/2024
3105	Capital Autorizado	100.000.000,00	100.000.000,00
	Capital Por Suscribir	0,00	0,00
	Capital Suscrito Y Pagado	100.000.000,00	100.000.000,00
CAPITAL SOCIAL		200.000.000,00	200.000.000,00

NOTA 13) INGRESOS DE ACTIVIDADES ORDINARIAS

Está conformado por los valores causados como resultado de la prestación de Servicios de Salud a los usuarios de las Entidades de acuerdo a los convenios establecidos y/o remisiones y autorizaciones.

Detalle de ingresos por concepto

Cuenta	Nombre Cuenta	DIC/2025	DIC/2024
41250101	Microbiología	3.280.003.297,00	2.884.914.091,00
41250103	Coagulacion	1.501.013.205,00	1.251.600.529,00
41250106	Hematología	3.999.678.892,00	3.465.666.712,00
41250109	Quimica	12.476.954.181,00	13.367.877.617,00
41250112	Gases	2.241.221.723,00	1.882.946.943,00
41250115	Electrolitos	1.799.720.486,00	1.628.222.632,00
41250118	Immunologia	5.183.723.032,00	3.476.526.591,04
41250121	Servicio Transfusional	6.988.504.908,00	3.491.750.603,00
41250125	Uroanálisis	206.765.445,00	185.927.192,00
41750501	Devolucion Microbiología	-386.628.861,00	-200.453.513,00
41752503	Aceptacion De Glosas	-288.782.615,00	0,00
INGRESOS DE ACTIVIDADES ORDINARIAS		37.002.173.693,00	31.434.979.397,04

NOTA 14) COSTO DE VENTAS

Representan los costos directos necesarios en la prestación de servicios de salud a los usuarios en un período determinado.

Detalle de costos por concepto

Cuenta	Nombre Cuenta	DIC/2025	DIC/2024
61250102	Insumos	12.687.485.336,87	10.738.572.845,16
61250104	Materiales Y Suministros	277.065.845,86	0,00
61250192	Control De Auditoria	254.652.174,00	218.768.039,00
61250506	Sueldos	3.889.969.922,00	2.837.499.798,35
61250509	Apoyo De Sostenimiento	3.701.100,00	0,00
61250515	Recargos	617.544.088,00	491.502.326,00
61250516	Horas Extras	107.988.561,00	40.804.752,00
61250519	Gratificación Ocasional	180.327.500,00	0,00
61250524	Incapacidades	14.798.402,00	10.111.382,40
61250527	Auxilio De Transporte	201.126.639,00	138.493.800,00
61250530	Cesantias	399.542.990,00	319.914.322,00
61250533	Intereses Sobre Cesantias	39.157.229,00	30.981.319,00
61250536	Prima De Servicios	399.969.953,00	317.875.846,00
61250539	Vacaciones	234.476.595,09	162.108.687,69



MIOMED SAS
NIT 900.973.064 - 0
POLÍTICAS CONTABLES Y NOTAS EXPLICATIVAS A LOS ESTADOS FINANCIEROS
ESTADOS FINANCIEROS COMPARATIVOS
PERIODO COMPRENDIDO ENTRE EL 1 ENERO Y EL 31 DE DICIEMBRE DE 2025 Y 2024
Ubicación Sede Principal: Bogotá D.C



(Expresado en pesos)

CIU 8699

Fecha Publicación : 17 febrero 2026
*** Versión: 17 febrero 2026**

61250545	Auxilios	63.700,00	220.400,00
61250548	Bonificaciones	0,00	127.503.000,00
61250551	Dotacion - Epp	202.123.170,50	156.220.721,00
61250556	Dotacion Al Personal	86.156.739,66	61.338.715,16
61250568	Aportes A Administradores De Riesgos Profesionales - Arp	112.314.649,00	84.591.067,00
61250569	Aportes A Entidades Promotoras De Salud - Eps	20.272.262,00	4.162.499,00
61250570	Aportes A Fondos De Pensiones O Cesantias	571.236.485,00	438.513.091,00
61250572	Aportes Cajas De Compensacion Familiar	189.709.411,00	144.305.421,00
61250575	Aportes Icbf	5.141.136,00	0,00
61250578	Aportes Sena	3.427.504,00	0,00
61251005	Honorarios Medicos	91.395.500,00	0,00
61252005	Arrendamiento Equipo Medico Cientifico	476.000,00	0,00
61253501	Servicio Exámenes Ocupacionales	22.211.700,00	20.375.600,00
61253502	Servicio De Laboratorios	2.469.073.183,00	1.374.277.440,00
61253508	Servicio De Recoleccion	78.957.991,88	53.169.812,28
61253525	Acueducto Y Alcantarillado	2.568.980,00	1.009.887,00
61253530	Energia Electrica	44.076.120,00	17.165.960,00
61253535	Servicio De Telefono E Internet	14.422.619,66	12.049.106,00
61253540	Aseo Publico	4.072.540,00	2.710.870,00
61253550	Transporte, Fletes Y Acarreos	69.969.650,00	374.911.372,60
61254005	Notariales	36.650,00	0,00
61254510	Mantenimiento Construcciones Y Edificaciones	531.939.903,74	44.081.315,00
61254515	Mantenimiento Maquinaria Y Equipo	57.543.796,47	9.525.961,50
61254525	Mantenimiento Equipo De Computación Y Comunicación	4.528.224,00	0,00
61254530	Mantenimiento Equipo Medico	120.098.607,59	113.594.017,52
61255005	Adecuacion Instalaciones Electricas	142.800,00	0,00
61256010	Depreciacion Maquinaria Y Equipo	49.899.572,05	24.824.665,37
61256015	Depreciacion Equipo De Oficina	93.612.726,32	34.850.978,18
61256020	Depreciacion Equipo De Computo Y Comunicacion	57.216.319,05	85.837.076,34
61256025	Depreciacion Maquinaria Y Equipo Medico Cientifico	99.667.711,36	77.473.262,71
COSTO DE VENTAS		24.310.161.988,10	18.569.345.356,26

NOTA 15) GASTOS DE ADMINISTRACIÓN

Representado por todos los demás gastos administrativos incurridos por Miomed S.A.S. que no corresponden a costos directos del servicio.

Gastos de administración

Cuenta	Nombre Cuenta	DIC/2025	DIC/2024
510505	Personal	3.483.978.536,86	2.597.962.828,85
510510	Honorarios	122.108.333,00	138.154.790,00
510515	Impuestos Tasas Y Gravámenes	75.704.332,00	63.045.843,74
510545	Mantenimiento, Reparaciones Y Accesorios	1.536.900,00	9.367.204,00
510520	Arrendamientos	681.053.950,09	272.556.364,00
510525	Contribuciones Y Afiliaciones	22.136.037,00	20.964.082,00
510530	Seguros	16.709.520,98	48.024.538,90
510535	Servicios	1.120.908.620,28	893.409.839,71
510540	Legales	12.942.964,00	4.821.391,00
510550	Adecuacion E Instalacion Propiedades Ajenas	9.825.956,00	1.891.812,00
510555	Gastos De Viaje	33.513.270,00	43.139.328,00
511505	Impuesto De Industria Y Comercio	192.000,00	37.509.000,00
51057001	Programas Para Computador (Software)	51.527.369,00	60.543.749,00
51057002	Ajuste Al Peso	2.144,62	5.464,70
51057025	Elementos De Aseo Y Cafeteria	90.714.486,00	73.434.075,97
51057030	Utiles Papeleria Y Fotocopias	142.530.043,15	162.689.790,10
51057035	Combustibles Y Lubricantes	2.106.997,00	508.377,00
51057045	Taxis Y Buses	36.703.027,00	12.677.900,00
51057060	Casino Y Restaurante	37.005.827,00	16.469.163,00
51057065	Parquaderos	30.000,00	2.900,00
51057085	Cuota De Administracion	28.894.104,00	0,00
GASTOS DE ADMINISTRACION		5.970.124.417,98	4.457.178.441,97

NOTA 16) INGRESOS FINANCIEROS

Dentro de estos ingresos encontramos aquellos obtenidos por conceptos diferentes al objeto social de Miomed S.A.S., como:

Ingresos financieros

Cuenta	Nombre Cuenta	DIC/2025	DIC/2024
4210	Rendimientos Financieros	30.829.383,35	73.480.987,35
4245	Utilidad En Vta Propiedad Planta Y Equipo	5.069.827,28	0,00
4250	Recuperaciones	33.688.450,67	396.180.711,16
4295	Diversos	25.904,75	44.255,89
INGRESOS FINANCIEROS		69.613.566,05	469.705.954,40



MIOMED SAS
NIT 900.973.064 - 0
POLÍTICAS CONTABLES Y NOTAS EXPLICATIVAS A LOS ESTADOS FINANCIEROS
ESTADOS FINANCIEROS COMPARATIVOS
PERIODO COMPRENDIDO ENTRE EL 1 ENERO Y EL 31 DE DICIEMBRE DE 2025 Y 2024
Ubicación Sede Principal: Bogotá D.C



Vigilado Supersalud

(Expresado en pesos)

CIIU 8699

Fecha Publicación : 17 febrero 2026
*** Versión: 17 febrero 2026**

NOTA 17) GASTOS FINANCIEROS

Dentro de estos gastos encontramos aquellos incurridos por conceptos diferentes al objeto social de Miomed S.A.S., como:

Costos financieros

Cuenta	Nombre Cuenta	DIC/2025	DIC/2024
530505	Gastos Y Comisiones Bancarias	4.044.810,00	16.790.923,55
530520	Intereses	66.687.647,75	148.286.804,99
531520	Impuestos Asumidos	2.182.857,00	669.271,00
535020	Multas Sanciones Y Litigios	498.000,00	40.992.000,00
53509502	Gastos No Deducibles	4.599.456,00	266.022.538,59
GASTOS FINANCIEROS		78.012.770,75	472.761.538,13

Corresponde a los intereses y gastos bancarios de ley por movimiento de las cuentas y prestamos existentes para la operación normal de la compañía. Se realiza una reclasificación de categoría para el concepto de gastos diversos y al unificar en el estado financiero los gastos financieros quedan todo en un apartado para mejorar la lectura de los mismos y no quedan separados de todos los gastos adicionales a los administrativos. En el estado de flujos de efectivo se realizó la reclasificación de la cuenta de gastos extraordinarios, la cual se encontraba registrada previamente en el rubro de otros gastos y fue trasladada al grupo de gastos financieros. Esta reclasificación se efectuó con el propósito de reflejar de manera más adecuada la naturaleza de dichas erogaciones, alineando su presentación con las políticas contables de la entidad y la normativa aplicable, sin que ello represente un impacto en los resultados de la compañía, sino únicamente en la correcta clasificación y presentación de la información financiera.

NOTA 18) TRANSACCIONES NO MONETARIAS

En la elaboración de los estados financieros del ejercicio terminado, se presentaron transacciones de operación no monetarias como: el cobro de los intereses implícitos a los clientes, el impuesto diferido por cobrar y pagar y las diferentes provisiones realizadas como impuestos.

NOTA 19) TRANSACCIONES CON PARTES RELACIONADAS

Son vinculados económicos de Miomed SAS:

VINCULADOS		
NOMBRE	IDENTIFICACION	TIPO DE VINCULACION CON MIOMED SAS
MAUREEN ISABEL QUINTERO GAMBOA	52.713.748	Representante Legal Principal
URIEL CRUZ VEGA	93.409.150	Representante Legal Suplente

A continuación se presenta el movimiento con corte a 31 Diciembre 2025, comparado con los saldos del periodo anterior en compra y venta de bienes y servicios, cuentas por pagar y cuentas por cobrar con cada una de las empresas relacionadas.

NOMBRE DE LA EMPRESA	NIT	SALDOS A DICIEMBRE 31 DEL 2025									
		COMPRAS		VENTAS		CUENTAS X COBRAR		CUENTAS X PAGAR		SALARIOS Y PRESTACIONES	
		31/12/2025	31/12/2024	31/12/2025	31/12/2024	31/12/2025	31/12/2024	31/12/2025	31/12/2024	31/12/2025	31/12/2024
MEDIFACA IPS SAS	900.529.056-9	-	-	2.447.340.743	2.283.777.287	551.458.644	729.867.969	-	-	-	-
JERSALUD SAS	900.622.551-0	-	-	5.793.410.189	7.690.869.420	3.016.187.928	3.704.064.824	-	-	-	-
FARMACIURURGICOS JM SAS	900.433.437-8	45.406.291.417	32.612.481.086	-	-	-	-	4.426.700.913	2.847.836.395	-	-
MAUREEN ISABEL QUINTERO	52.713.748	-	-	-	-	-	-	-	240.090	46.518.237	27.445.801

NOTA 20) HECHOS POSTERIORES DESPUES DEL PERÍODO SOBRE EL QUE SE INFORMA

En la elaboración de los estados financieros del ejercicio terminado, no se presentaron hechos económicos posteriores al periodo sobre el que se informa.

MAUREEN ISABEL QUINTERO GAMBOA
REPRESENTANTE LEGAL

"Ver Certificación Adjunta"

YURY KATHERYN HERNANDEZ ACEVEDO
CONTADOR PUBLICO
T.P 285641-T

"Ver Certificación Adjunta"

LUZ JESMITH LOPEZ SANCHEZ
REVISOR FISCAL T.P 191863-T
DESIGNADO POR AUDIT AND
INTERNATIONAL FINANCE SAS
"Ver Opinión Adjunta"